



*Ministero dell'Istruzione*  
*Ufficio Scolastico Regionale per l'Emilia-Romagna*

1|1

## FACT SHEET A.S. 2021/2022

### 18) I Paesi di provenienza degli alunni con cittadinanza non italiana

Dopo la presentazione dei [dati di preview per la scuola in Emilia-Romagna](#), grazie al lavoro delle Istituzioni scolastiche che hanno popolato l'[Anagrafe nazionale degli studenti](#), in questo Fact Sheet, “riguarderemo” le stesse dimensioni di analisi, utilizzando una fonte dati differente.

Si conferma il Marocco come il Paese di provenienza degli alunni con cittadinanza non italiana che registra la percentuale più alta di alunni frequentanti le nostre scuole. Seguono l'Albania e la Romania.

N.	STATO ESTERO	ALUNNI	%
1	MAROCCO	17320	16,2%
2	ALBANIA	15834	14,8%
3	ROMANIA	13092	12,2%
4	CINA REPUBBLICA POPOLARE	5373	5,0%
5	MOLDAVIA	5356	5,0%
6	PAKISTAN	5169	4,8%
7	TUNISIA	5121	4,8%
8	UCRAINA	4991	4,7%
9	INDIA	4176	3,9%
10	NIGERIA	3488	3,3%
11	GHANA	2494	2,3%
12	FILIPPINE	2470	2,3%
13	BANGLADESH	2174	2,0%
14	SENEGAL	1911	1,8%
15	EGITTO	1826	1,7%
16	MACEDONIA, EX REPUBBLICA JUGOSLAVA DI	1623	1,5%
17	SRI LANKA (EX CEYLON)	1249	1,2%
18	POLONIA	753	0,7%
19	PERU	750	0,7%
20	ECUADOR	654	0,6%
21	BURKINA FASO (EX ALTO VOLTA)	647	0,6%
22	TURCHIA	634	0,6%
23	BULGARIA	623	0,6%
24	COSTA D'AVORIO	613	0,6%
25	ALGERIA	591	0,6%
26	KOSOVO	544	0,5%
27	CAMERUN	533	0,5%
28	SERBIA, REPUBBLICA DI	525	0,5%
29	BOSNIA ED ERZEGOVINA	482	0,5%



*Ministero dell'Istruzione*  
*Ufficio Scolastico Regionale per l'Emilia-Romagna*

30	BRASILE	398	0,4%
31	RUSSA, FEDERAZIONE	323	0,3%
32	REPUBBLICA DOMINICANA	272	0,3%
33	COLOMBIA	237	0,2%
34	AFGHANISTAN	222	0,2%
35	GEORGIA	219	0,2%
36	GUINEA	184	0,2%
37	CUBA	169	0,2%
38	ETIOPIA	161	0,2%
39	FRANCIA	143	0,1%
40	VENEZUELA	138	0,1%
41	SPAGNA	135	0,1%
42	STATI UNITI D'AMERICA	125	0,1%
43	SIRIA	119	0,1%
44	BIELORUSSIA	118	0,1%
45	GERMANIA	113	0,1%
46	GRECIA	110	0,1%
47	REGNO UNITO	107	0,1%
48	CROAZIA	102	0,1%
49	ARGENTINA	100	0,1%
50	DOMINICA	100	0,1%
51	ERITREA	97	0,1%
52	BENIN (EX DAHOMEY)	85	0,1%
53	MALI	83	0,1%
54	UNGHERIA	81	0,1%
55	TOGO	80	0,1%
56	MONTENEGRO	77	0,1%
57	CONGO, REPUBBLICA POPOLARE	72	0,1%
58	NIGER	72	0,1%
59	LIBANO	65	0,1%
60	IRAN	63	0,1%
61	THAILANDIA	60	0,1%
62	CAPO VERDE	55	0,1%
63	GIORDANIA	51	0,0%
64	SUDAN	50	0,0%
65	CILE	48	0,0%
66	SLOVACCHIA	48	0,0%
67	PORTOGALLO	45	0,0%
68	LITUANIA	43	0,0%
69	LETTONIA	42	0,0%
70	HONDURAS	41	0,0%
71	SOMALIA	41	0,0%



*Ministero dell'Istruzione*  
*Ufficio Scolastico Regionale per l'Emilia-Romagna*

72	EL SALVADOR	40	0,0%
73	LIBIA	38	0,0%
74	MAURITIUS	37	0,0%
75	OMAN	34	0,0%
76	VIETNAM	32	0,0%
77	CECA, REPUBBLICA	30	0,0%
78	PAESI BASSI	30	0,0%
79	CONGO, REPUBBLICA DEMOCRATICA DEL (EX ZAIRE)	29	0,0%
80	BELGIO	27	0,0%
81	SVIZZERA	26	0,0%
82	TANZANIA	26	0,0%
83	IRAQ	25	0,0%
84	BOLIVIA	24	0,0%
85	PARAGUAY	24	0,0%
86	NEPAL	23	0,0%
87	MESSICO	22	0,0%
88	ANGOLA	21	0,0%
89	AUSTRIA	21	0,0%
90	SIERRA LEONE	21	0,0%
91	CANADA	20	0,0%
92	KENYA	19	0,0%
93	COSTA RICA	18	0,0%
94	KAZAKISTAN	18	0,0%
95	KIRGHIZISTAN	18	0,0%
96	SVEZIA	18	0,0%
97	GAMBIA	16	0,0%
98	GIAPPONE	15	0,0%
99	YEMEN	15	0,0%
100	MAURITANIA	14	0,0%
101	ARMENIA	13	0,0%
102	BURUNDI	13	0,0%
103	PALESTINA (TERRITORI DELL'AUTONOMIA PALESTINESE)	12	0,0%
104	SLOVENIA	12	0,0%
105	ANDORRA	11	0,0%
106	APOLIDI	11	0,0%
107	COREA, REPUBBLICA (COREA DEL SUD)	10	0,0%
108	ISRAELE	10	0,0%
109	TAIWAN (EX FORMOSA)	10	0,0%
110	ZIMBABWE (EX RHODESIA)	10	0,0%
111	LIBERIA	9	0,0%
112	NICARAGUA	9	0,0%



*Ministero dell'Istruzione*  
*Ufficio Scolastico Regionale per l'Emilia-Romagna*

113	AZERBAIGIAN	8	0,0%
114	CITTA' DEL VATICANO	8	0,0%
115	ESTONIA	8	0,0%
116	INDONESIA	8	0,0%
117	IRLANDA	8	0,0%
118	NORVEGIA	8	0,0%
119	THAILANDIA	8	0,0%
120	UZBEKISTAN	8	0,0%
121	DANIMARCA	7	0,0%
122	FINLANDIA	7	0,0%
123	MONGOLIA REP. POPOLARE	7	0,0%
124	REPUBBLICA SUDAFRICANA	7	0,0%
125	FIGI O VITI	6	0,0%
126	GUATEMALA	6	0,0%
127	HAITI	6	0,0%
128	RUANDA	6	0,0%
129	URUGUAY	6	0,0%
130	AUSTRALIA	5	0,0%
131	GUINEA BISSAU	5	0,0%
132	PANAMA	5	0,0%
133	UGANDA	5	0,0%
134	ALTRI PAESI D'AFRICA	4	0,0%
135	ANTIGUA E BARBUDA	4	0,0%
136	CENTRAFRICANA REPUBBLICA	4	0,0%
137	CIAD	4	0,0%
138	EMIRATI ARABI UNITI	4	0,0%
139	MALTA	4	0,0%
140	TAGIKISTAN	4	0,0%
141	CAMBOGIA	3	0,0%
142	MADAGASCAR	3	0,0%
143	MALAYSIA	3	0,0%
144	SAO TOME' E PRINCIPE	3	0,0%
145	SURINAME	3	0,0%
146	ARABIA SAUDITA	2	0,0%
	COREA, REPUBBLICA POPOLARE		
147	DEMOCRATICA (COREA DEL NORD)	2	0,0%
148	GIAMAICA	2	0,0%
149	ISLANDA	2	0,0%
150	LUSSEMBURGO	2	0,0%
151	MONACO	2	0,0%
152	PAPUA NUOVA GUINEA	2	0,0%
153	SEICELLE	2	0,0%



*Ministero dell'Istruzione*  
*Ufficio Scolastico Regionale per l'Emilia-Romagna*

154	SWAZILAND	2	0,0%
155	ZAMBIA	2	0,0%
156	BOTSWANA	1	0,0%
157	GABON	1	0,0%
158	GIBUTI	1	0,0%
159	GRENADA	1	0,0%
160	LESOTHO	1	0,0%
161	MALDIVE	1	0,0%
162	MARSHALL, ISOLE	1	0,0%
163	MICRONESIA	1	0,0%
164	MOZAMBICO	1	0,0%
165	NAMIBIA	1	0,0%
166	PALAU	1	0,0%
167	QATAR	1	0,0%
168	REPUBBLICA DELLA GUAYANA	1	0,0%
169	REPUBBLICA DEMOCRATICA DI TIMOR EST	1	0,0%
170	SAINT KITTS E NEVIS	1	0,0%

1|5

Si conferma a 170 (nell'a.s. 2019/2020 era pari a 166, nell'a.s. 2020/2021 era 173) il numero dei Paesi di provenienza degli alunni con cittadinanza non italiana frequentanti le scuole dell'Emilia-Romagna. Di seguito una serie di grafici e tabelle relativi ai primi stati esteri di provenienza degli alunni della scuola Emiliano-Romagnola: per "primi" Paesi si intendono i Paesi con una percentuale di alunni con cittadinanza non italiana strettamente maggiore di 2 (in totale 11 Paesi).

**Grafico 1 – Distribuzione geografica degli alunni con cittadinanza non italiana, per Paese di provenienza. Scuola STATALE e PARITARIA. Emilia-Romagna. A.s. 2021/2022**



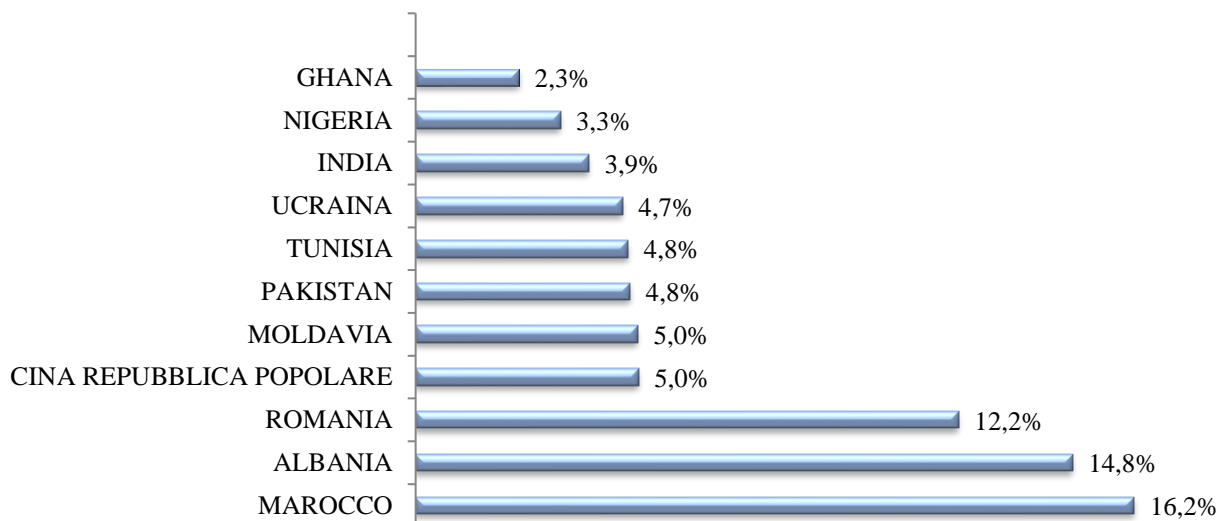
Fonte Dati: Anagrafe Nazionale Alunni, maggio 2022.

Ufficio III - Rev. Luglio 2022



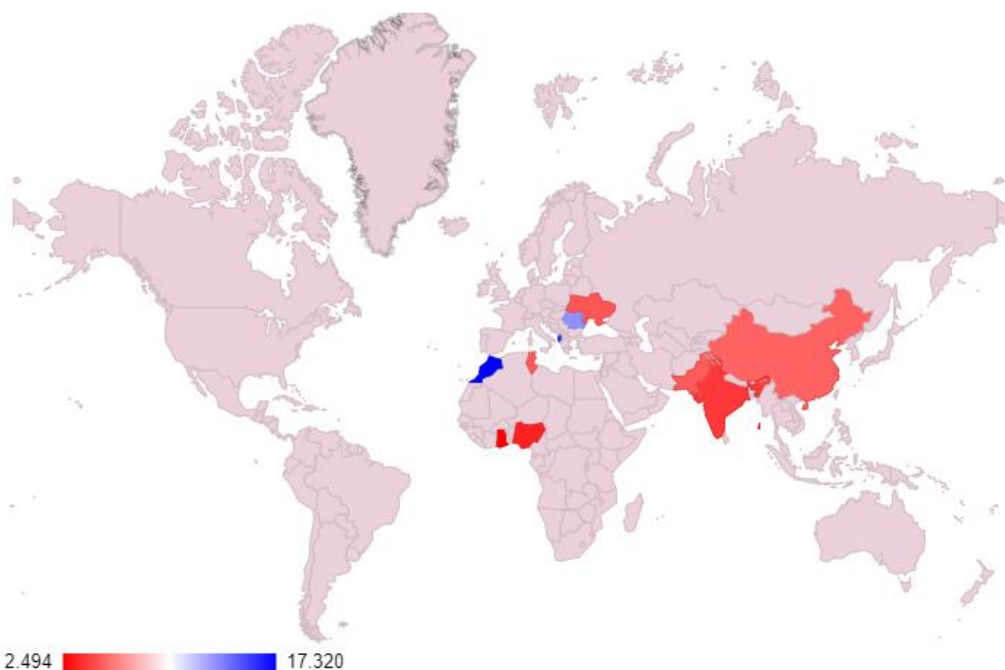
Ministero dell'Istruzione  
Ufficio Scolastico Regionale per l'Emilia-Romagna

**Grafico 2 – Alunni con cittadinanza non italiana per i primi Paesi di provenienza (valori assoluti). Scuola STATALE e PARITARIA. Emilia-Romagna. A.s. 2021/2022**



Fonte Dati: Anagrafe Nazionale Alunni, maggio 2022.

**Grafico 3 – Distribuzione geografica degli alunni con cittadinanza non italiana, per i primi Paesi di provenienza. Scuola STATALE e PARITARIA. Emilia-Romagna. A.s. 2021/2022**



Fonte Dati: Anagrafe Nazionale Alunni, maggio 2022.



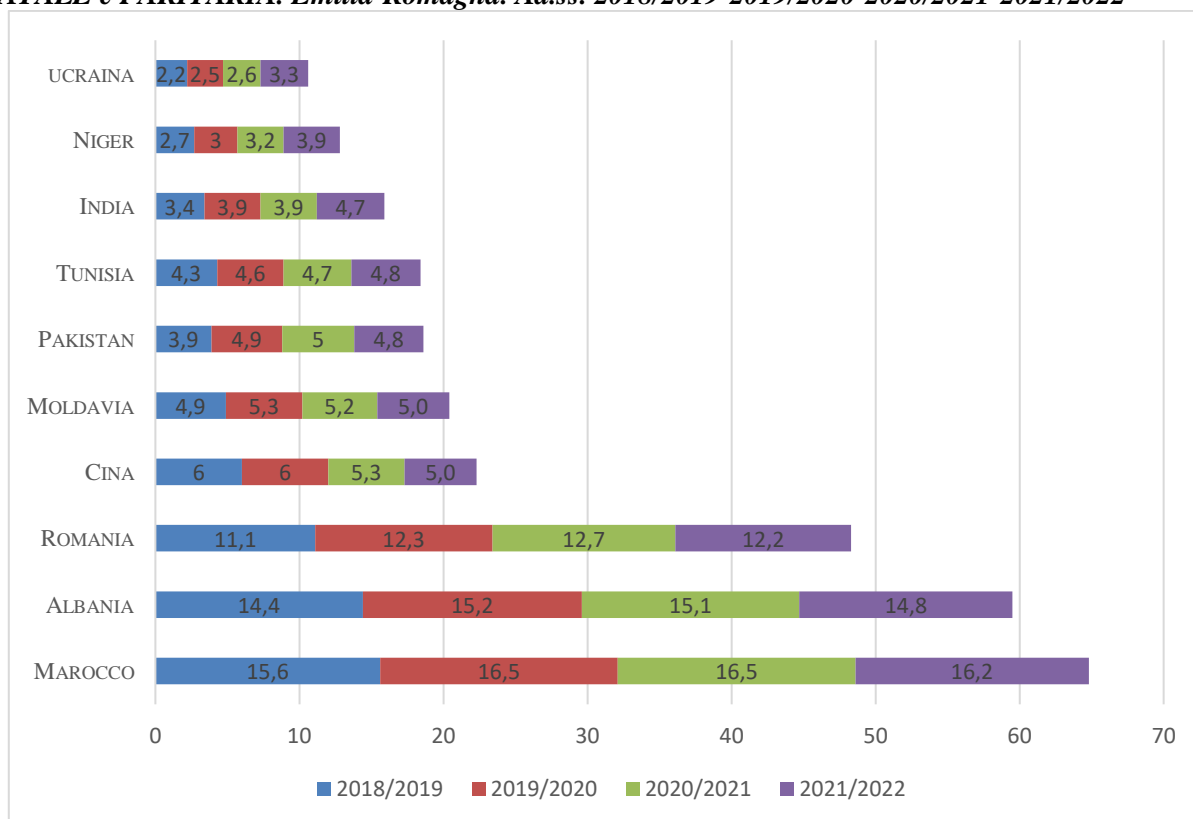
Ministero dell'Istruzione  
Ufficio Scolastico Regionale per l'Emilia-Romagna

**Tabella 2 – Alunni con cittadinanza non italiana per i primi Paesi di provenienza e per provincia (valori assoluti). Scuola STATALE e PARITARIA. Emilia-Romagna. A.s. 2021/2022** 1/7

PR	Marocco 20/21	Marocco 21/22	Albania 20/21	Albania 21/22	Romania 20/21	Romani a 21/22	Cina 20/21	Cina 21/22	Moldavia 20/21	Moldavia 21/22	Pakistan 20/21	Pakistan 21/22	Tunisia 20/21	Tunisia 21/22	Ucraina 20/21	Ucraina 21/22	India 20/21	India 21/22	Nigeria 20/21	Nigeria 21/22
BO	3.647	3.655	1.942	1.960	3.787	3.799	1.204	1.088	1.259	1.239	1.930	1.891	890	915	496	1077	314	319	437	472
FE	1345	1476	601	608	840	912	363	374	430	455	752	825	234	272	283	521	71	74	310	368
FO	1.509	1.599	1.734	1.791	1105	1092	620	647	133	133	57	56	348	366	178	371	93	97	324	347
MO	4.207	4.346	2.231	2.284	1.643	1.651	1.156	1.122	871	903	841	849	1.429	1.544	377	708	659	700	577	577
PR	1.211	1.202	1.746	1.789	1.229	1.299	285	274	1.295	1.288	226	235	833	861	175	293	944	996	473	537
PC	1.250	1.273	1.539	1.619	1.080	1.093	216	232	176	174	38	45	235	251	197	322	505	552	196	206
RA	1.255	1.299	2.096	2.220	1.660	1.673	253	239	360	340	120	118	200	214	178	396	60	63	461	506
RE	1.768	1.890	1.730	1.787	882	894	895	959	550	567	1.066	1.120	465	485	311	597	1.271	1.353	395	430
RN	526	580	1.730	1.776	647	679	425	438	253	257	25	29	186	213	425	706	16	22	41	45
<i>Totale</i>	<i>16.718</i>	<i>17.320</i>	<i>15.349</i>	<i>15.834</i>	<i>12.873</i>	<i>13.092</i>	<i>5.417</i>	<i>5.373</i>	<i>5.327</i>	<i>5.356</i>	<i>5.055</i>	<i>5.168</i>	<i>4.820</i>	<i>5.121</i>	<i>2.620</i>	<i>4.991</i>	<i>3.933</i>	<i>4.176</i>	<i>3.214</i>	<i>3.488</i>

Fonte Dati: Anagrafe Nazionale Alunni, maggio 2022.

**Grafico 4 – Alunni con cittadinanza non italiana, per i primi Paesi di provenienza e provincia (valori percentuali sul totale alunni con cittadinanza non italiana dell'anno scolastico di riferimento). Scuola STATALE e PARITARIA. Emilia-Romagna. Aa.ss. 2018/2019-2019/2020-2020/2021-2021/2022**



Fonte Dati: Anagrafe Nazionale Alunni, maggio 2022.



*Ministero dell'Istruzione*  
*Ufficio Scolastico Regionale per l'Emilia-Romagna*

Per ulteriori approfondimenti è possibile consultare la sezione del sito istituzionale di questo Ufficio Scolastico Regionale [Dati](#), aggiornata sia all'inizio di ogni anno scolastico con i primi dati (si veda la sezione [Fact Sheet](#)), sia durante l'anno e consultando l'ulteriore area contenente informazioni aggiuntive (si veda la sezione [Altri numeri](#), dove è pubblicato un file contenente ulteriori approfondimenti sugli alunni frequentanti).

Per approfondimenti si rimanda altresì alla sezione:

Pubblicazioni <https://www.istruzioneer.gov.it/media/pubblicazioni/>

Rivista *on line* "Studi e documenti" <https://www.istruzioneer.gov.it/media/studi-e-documenti/>.

Credits

Ufficio III

Dirigente Chiara Brescianini

Prof.ssa Giuliana Zanarini