



Ministero dell'Istruzione
Ufficio Scolastico Regionale per l'Emilia-Romagna

FACT SHEET A.S. 2021/2022

17) Dati sugli studenti: alunni frequentanti con cittadinanza non italiana

Dopo la presentazione dei [dati di preview per la scuola in Emilia-Romagna](#), in relazione al pregevole contributo delle Istituzioni Scolastiche che hanno popolato l'[Anagrafe nazionale degli studenti](#), si riportano i dati per l'a.s. 2021/2022 relativi agli alunni frequentanti con cittadinanza non italiana.

La scuola emiliano-romagnola nell'a.s. 2021/2022 (in continuità con i dati storici, 16,7 % nell'a.s. 2020/2021, 16,8% nell'a.s. 2019/2020, 16,2% nell'a.s. 2018/2019 e 15,8% nell'a.s. 2017/2018), accoglie il **17,8%** di alunni con cittadinanza non italiana; con alcune province (Piacenza, Parma e Modena) che registrano percentuali oltre la media regionale.

Tabella 1 - Alunni con cittadinanza non italiana. SCUOLA STATALE E PARITARIA. Emilia-Romagna. A.s. 2021/2022		
<i>Provincia</i>	<i>Alunni con cittadinanza non italiana</i>	<i>% Alunni con cittadinanza non italiana sul totale Alunni frequentanti</i>
Bologna	22.371	17,0%
Ferrara	6.995	16,6%
Forlì-Cesena	8.735	15,6%
Modena	19.318	18,7%
Parma	12.275	20,0%
Piacenza	9.305	24,7%
Ravenna	8.785	17,2%
Reggio Emilia	12.990	17,4%
Rimini	6.187	14,7%
Totale	106.961	17,8%

Fonte Dati: Anagrafe Nazionale Alunni, maggio 2022.

Nelle tabelle successive si conferma la netta prevalenza nella scelta dei percorsi da parte degli studenti con cittadinanza non italiana per la scuola statale rispetto alla scuola paritaria (99.158 alunni con cittadinanza non italiana nella scuola statale rispetto ai 7.803 nella scuola paritaria). Per la scuola statale la percentuale di frequenza degli studenti con cittadinanza non italiana rispecchia la distribuzione a livello provinciale sopra descritta nell'analisi comprensiva di scuola statale e paritaria.



Ministero dell'Istruzione
Ufficio Scolastico Regionale per l'Emilia-Romagna

Tabella 2 - Alunni con cittadinanza non italiana. SCUOLA STATALE. Emilia-Romagna. A.s. 2021/2022.		
<i>Provincia</i>	<i>Alunni con cittadinanza non italiana</i>	<i>% Alunni con cittadinanza non italiana sul totale Alunni frequentanti</i>
Bologna	20.516	18,0%
Ferrara	6.418	16,9%
Forlì-Cesena	8.207	16,0%
Modena	18.433	19,8%
Parma	11.244	21,1%
Piacenza	9.067	25,8%
Ravenna	8.017	17,6%
Reggio Emilia	11.670	18,3%
Rimini	5.586	15,1%
Totale	99.158	18,6%

Fonte Dati: Anagrafe Nazionale Alunni, maggio 2022.

Per la scuola paritaria, invece, tra le province con maggiore percentuale di frequenza degli studenti con cittadinanza non italiana si invertono le posizioni di Ravenna e Piacenza. In ogni caso la percentuale per provincia è nettamente inferiore al dato relativo alle scuole statali, nonostante l'evidente crescita dei dati in particolare in alcune scuole correlate alla *mission* degli istituti legati all'emergenza "Ucraina".

Tabella 3 - Alunni con cittadinanza non italiana. SCUOLA PARITARIA Emilia-Romagna. A.s. 2021/22.		
<i>Provincia</i>	<i>Alunni con cittadinanza non italiana</i>	<i>% Alunni con cittadinanza non italiana sul totale Alunni frequentanti</i>
Bologna	1.855	10,4%
Ferrara	577	13,8%
Forlì-Cesena	528	11,8%
Modena	885	8,5%
Parma	1.031	12,8%
Piacenza	238	9,3%
Ravenna	768	14,2%
Reggio Emilia	1.320	12,0%
Rimini	601	12,4%
Totale	7.803	11,4%

Fonte Dati: Anagrafe Nazionale Alunni, maggio 2022.

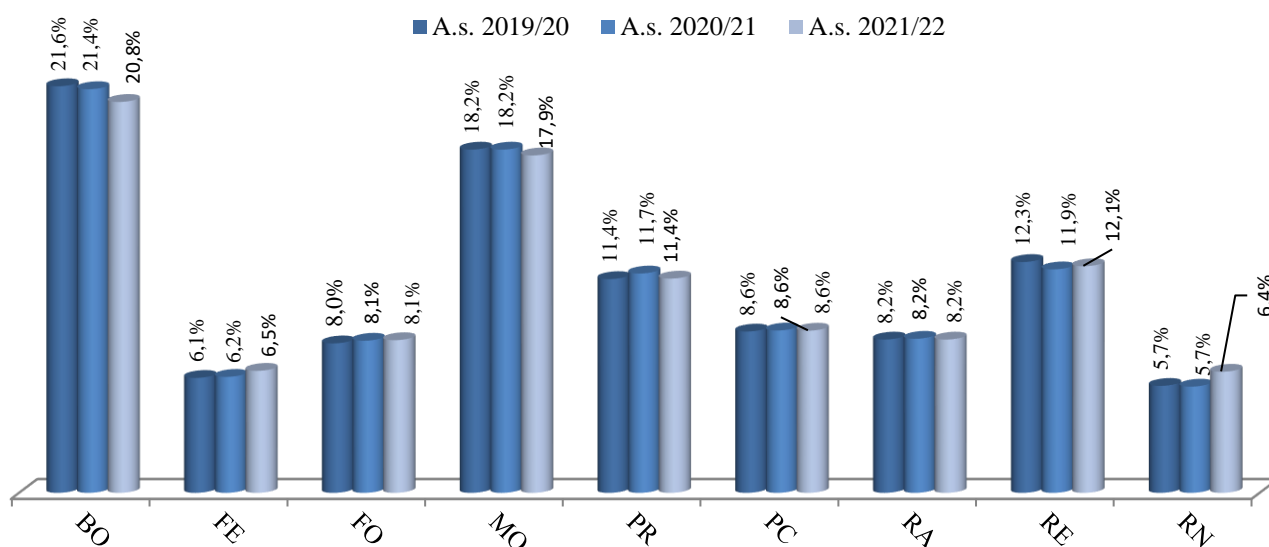


Ministero dell'Istruzione
Ufficio Scolastico Regionale per l'Emilia-Romagna

Confrontando i dati con il precedente anno scolastico, si rileva un *trend* di crescita su tutte le province, anche in correlazione con l'emergenza esuli ucraini.

1|3

Grafico 1 – Alunni con cittadinanza non italiana per provincia. Scuola STATALE e PARITARIA. Emilia-Romagna. Aa.ss. 2019/2020-2020/2021-2021/2022*



Fonte Dati: Anagrafe Nazionale Alunni, aggiornata al 15/03/2019 per l'a.s. 2020/2021 e al 04/03/2020 per l'a.s. 2019/2020 e a maggio 2022 per l'a.s. 2021/2022.

* La percentuale per provincia è calcolata come rapporto tra il totale alunni frequentanti con cittadinanza non italiana per provincia sul totale alunni frequentanti con cittadinanza non italiana regionale. Le percentuali riportate in questo grafico per l'a.s. 2021/2022 sono differenti da quelle riportate Tabella 1 in quanto nella Tabella 1 si riporta il numero di alunni frequentanti con cittadinanza non italiana rispetto al numero di alunni frequentanti totale.



Ministero dell'Istruzione
Ufficio Scolastico Regionale per l'Emilia-Romagna

Tabella 4 – Alunni con cittadinanza non italiana per grado di scuola. Scuola STATALE e PARITARIA. Emilia-Romagna. A.s. 2021/2022 1|4

Provincia	Alunni con cittadinanza non italiana					% Alunni con cittadinanza non italiana sul totale Alunni frequentanti				
	Infanzia	Primaria	I grado	II grado	Totale	Infanzia	Primaria	I grado	II grado	Totale
Bologna	4.335	8.153	4.724	5.159	22.371	19,7%	19,3%	17,4%	12,7%	17,0%
Ferrara	1.130	2.522	1.486	1.857	6.995	19,1%	20,4%	17,1%	12,3%	16,6%
Forlì-Cesena	1.671	3.188	1.885	1.991	8.735	19,2%	18,7%	16,7%	10,5%	15,6%
Modena	3.610	7.046	4.012	4.650	19.318	22,2%	22,5%	19,2%	13,3%	18,7%
Parma	2.095	4.719	2.529	2.932	12.275	21,8%	24,4%	19,9%	14,8%	20,0%
Piacenza	1.761	3.615	1.976	1.953	9.305	29,4%	30,3%	25,7%	16,3%	24,7%
Ravenna	1.792	3.266	1.945	1.782	8.785	22,1%	20,5%	17,8%	11,2%	17,2%
Reggio Emilia	2.230	4.924	2.859	2.977	12.990	18,9%	20,2%	17,7%	13,3%	17,4%
Rimini	1.060	2.290	1.330	1.507	6.187	14,9%	15,4%	13,2%	10,0%	13,1%
Totale	19.684	39.723	22.746	24.808	106.961	20,6%	21,0%	18,1%	12,7%	17,7%

Fonte Dati: Anagrafe Nazionale Alunni, maggio 2022.

Tabella 5 – Alunni con cittadinanza non italiana per grado di scuola. Scuola STATALE. Emilia-Romagna. A.s. 2021/2022

Provincia	Alunni con cittadinanza non italiana					% Alunni con cittadinanza non italiana sul totale Alunni frequentanti				
	Infanzia	Primaria	I grado	II grado	Totale	Infanzia	Primaria	I grado	II grado	Totale
Bologna	2.757	8.026	4.642	5.091	20.516	24,4%	20,5%	18,4%	13,2%	18,0%
Ferrara	665	2.456	1.461	1.836	6.418	25,0%	20,8%	17,4%	12,2%	16,9%
Forlì-Cesena	1.202	3.142	1.874	1.989	8.207	22,1%	19,3%	17,1%	10,6%	15,9%
Modena	2.874	6.947	3.990	4.622	18.433	32,4%	23,5%	19,7%	13,4%	19,8%
Parma	1.121	4.687	2.506	2.930	11.244	27,0%	26,0%	21,5%	15,0%	21,1%
Piacenza	1.542	3.610	1.973	1.942	9.067	37,7%	30,9%	25,9%	16,5%	25,8%
Ravenna	1.127	3.193	1.922	1.775	8.017	27,1%	21,3%	18,3%	11,2%	17,6%
Reggio Emilia	1.006	4.867	2.832	2.965	11.670	30,5%	21,2%	18,2%	13,5%	18,3%
Rimini	545	2.232	1.316	1.493	5.586	15,4%	16,6%	13,8%	10,3%	13,6%
Totale	12.839	39.160	22.516	24.643	99.158	27,0%	22,0%	18,8%	12,9%	18,5%

Fonte Dati: Anagrafe Nazionale Alunni, maggio 2022.



Ministero dell'Istruzione
Ufficio Scolastico Regionale per l'Emilia-Romagna

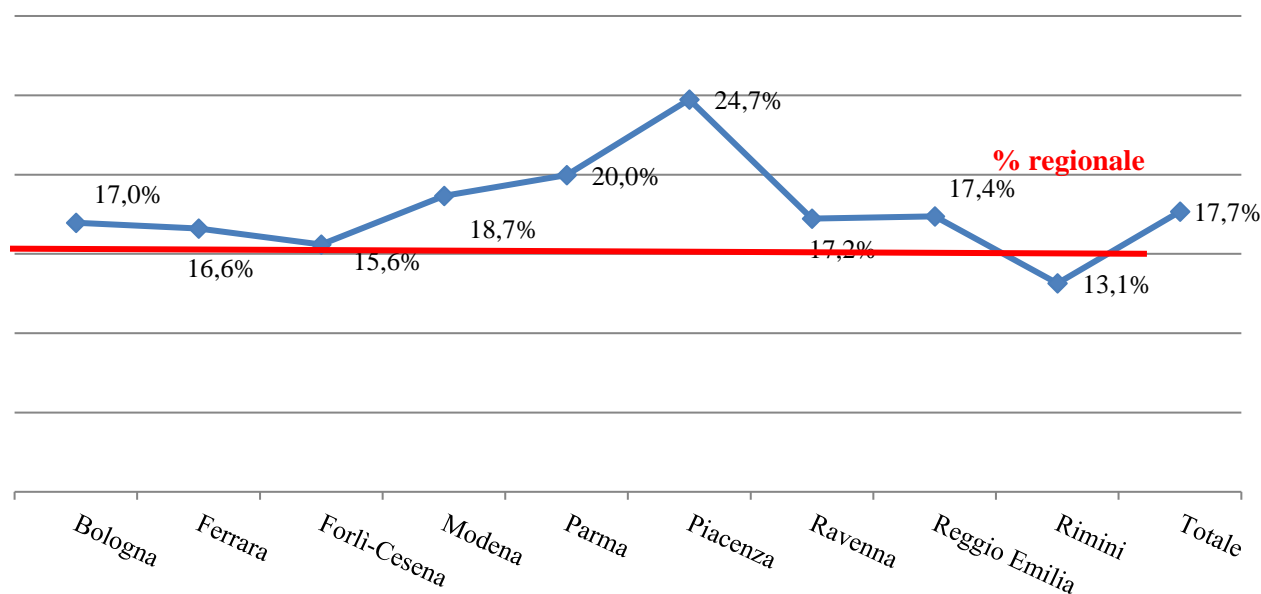
Tabella 6 – Alunni con cittadinanza non italiana per grado di scuola. Scuola PARITARIA. Emilia-Romagna. A.s. 2021/2022

15

Provincia	Alunni con cittadinanza non italiana					% Alunni con cittadinanza non italiana sul totale Alunni frequentanti				
	Infanzia	Primaria	I grado	II grado	Totale	Infanzia	Primaria	I grado	II grado	Totale
Bologna	1.578	127	82	68	1.855	14,8%	4,2%	4,1%	3,2%	10,4%
Ferrara	465	66	25	21	577	14,4%	11,5%	8,1%	31,8%	13,8%
Forlì-Cesena	469	46	11	2	528	14,4%	6,4%	3,3%	1,3%	11,8%
Modena	736	99	22	28	885	10,0%	5,4%	3,4%	4,7%	8,5%
Parma	974	32	23	2	1.031	17,8%	2,4%	2,2%	0,7%	12,7%
Piacenza	219	5	3	11	238	11,5%	1,9%	4,2%	4,7%	9,6%
Ravenna	665	73	23	7	768	16,8%	7,5%	5,2%	19,4%	14,2%
Reggio Emilia	1.224	57	27	12	1.320	14,4%	3,9%	4,5%	2,8%	12,0%
Rimini	515	58	14	14	601	14,4%	4,1%	2,7%	2,4%	9,8%
Totale	6.845	563	230	165	7.803	14,3%	4,9%	3,9%	3,7%	11,1%

Fonte Dati: Anagrafe Nazionale Alunni, maggio 2022.

Grafico 2 – Percentuale alunni con cittadinanza non italiana sul totale alunni frequentanti per provincia. Scuola STATALE e PARITARIA. Emilia-Romagna. A.s. 2021/2022

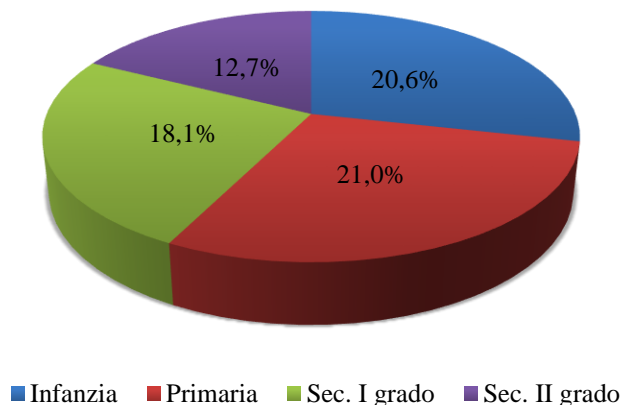


Fonte Dati: Anagrafe Nazionale Alunni, maggio 2022.



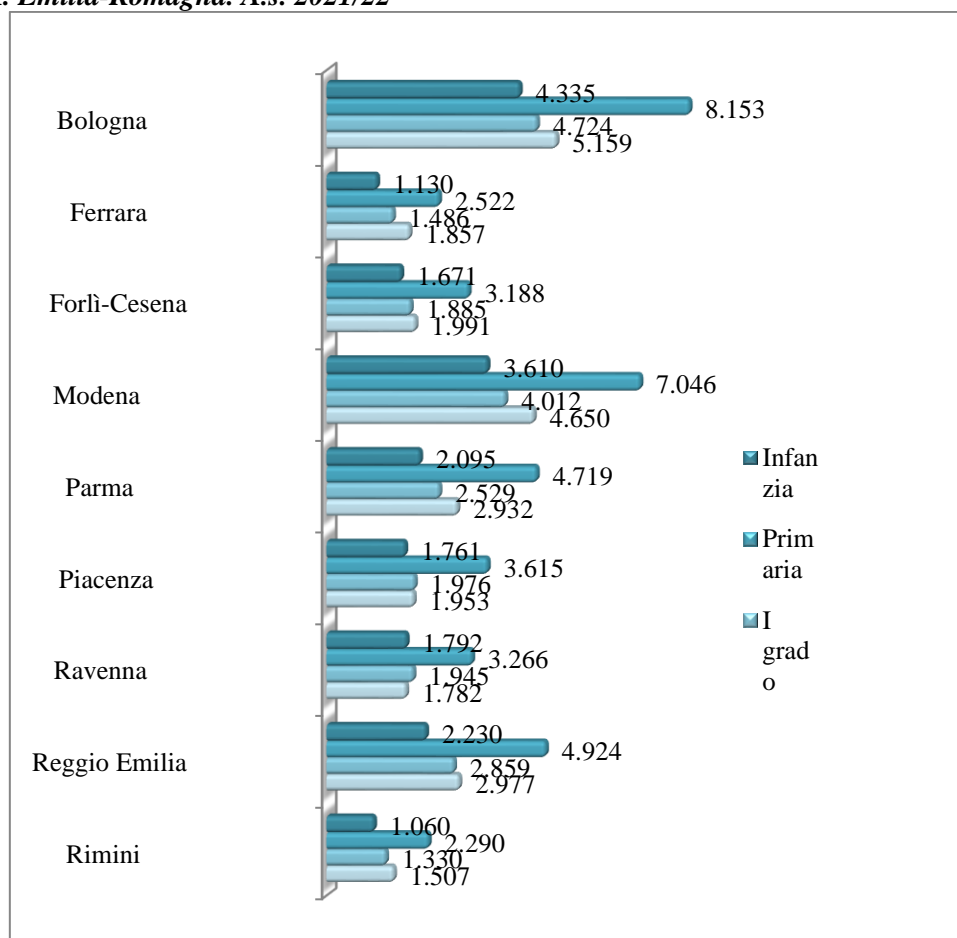
Ministero dell'Istruzione
Ufficio Scolastico Regionale per l'Emilia-Romagna

Grafico 3 – Percentuale alunni con cittadinanza non italiana sul totale alunni frequentanti per grado di scuola. Scuola STATALE e PARITARIA. Emilia-Romagna. A.s. 2021/2022



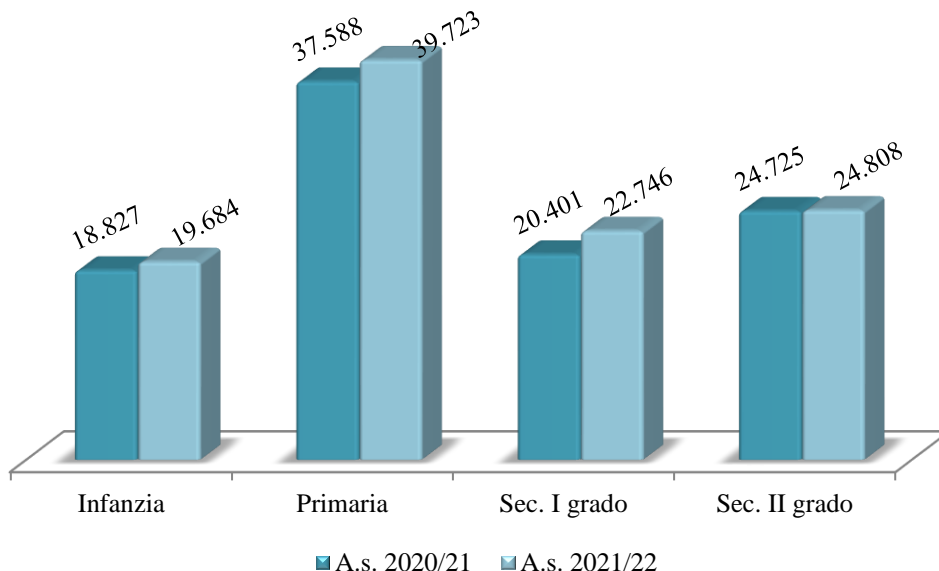
Fonte Dati: Anagrafe Nazionale Alunni, maggio 2022.

Grafico 4 – Alunni con cittadinanza non italiana, per livello scolastico e provincia. Scuola STATALE e PARITARIA. Emilia-Romagna. A.s. 2021/22



Fonte Dati: Anagrafe Nazionale Alunni, maggio 2022.

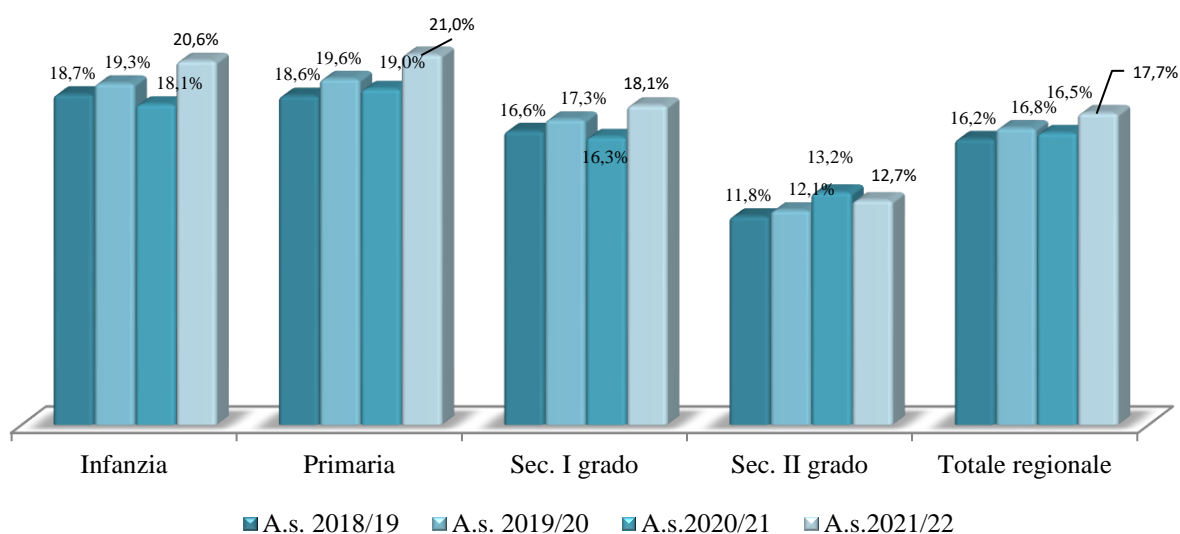
Grafico 5 – Alunni con cittadinanza non italiana, per livello scolastico (valori assoluti). Scuola STATALE e PARITARIA. Emilia-Romagna. Aa.ss. 2020/2021 – 2021/2022



Fonte Dati: Anagrafe Nazionale Alunni, maggio 2022.

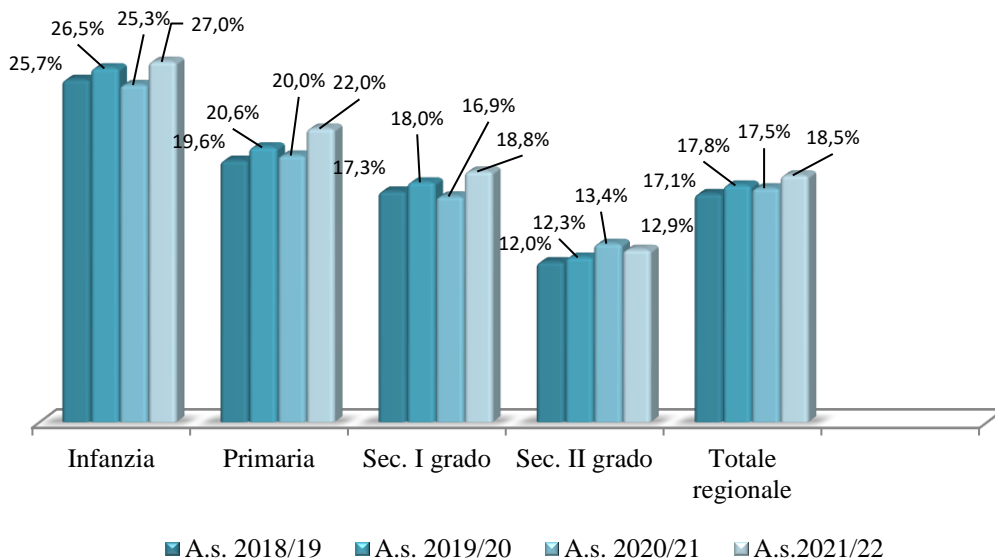
Gli alunni con cittadinanza non italiana sono aumentati in modo più significativo (+8,4%), nel biennio aa.ss. 2020/2021 – 2021/2022, in tutti gli ordini con particolare riferimento alla scuola secondaria di 1 grado.

Grafico 6 – Alunni con cittadinanza non italiana per livello scolastico (valori percentuali sul totale alunni). Scuola STATALE e PARITARIA. Emilia-Romagna. Aa.ss. 2018/2019-2019/2020-2020/2021-2021/2022



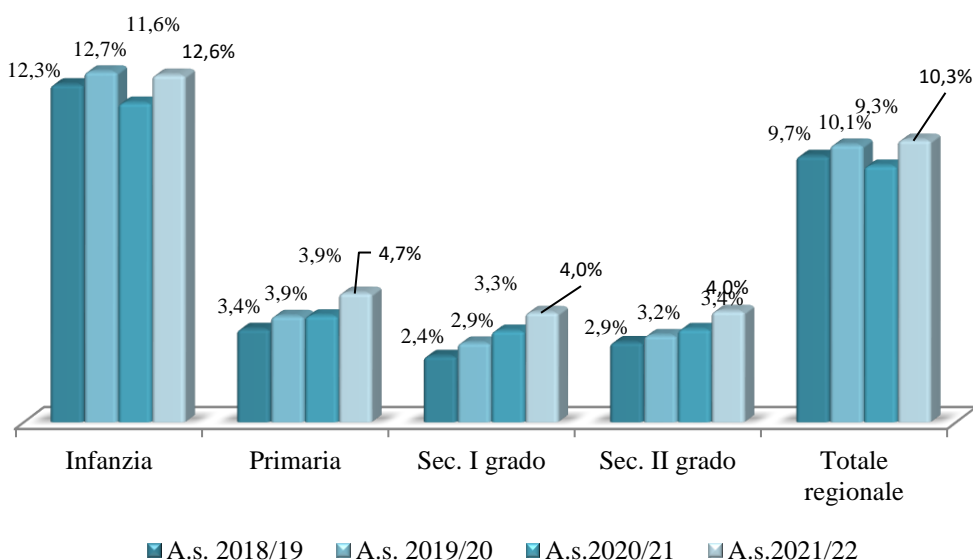
Fonte Dati: Anagrafe Nazionale Alunni, maggio 2022.

Grafico 7 – Alunni con cittadinanza non italiana per livello scolastico (valori percentuali sul totale alunni). Scuola STATALE. Emilia-Romagna. Aa.ss. 2018/2019-2019/2020-2020/2021-2021/2022



Fonte Dati: Anagrafe Nazionale Alunni, maggio 2022.

Grafico 8 – Alunni con cittadinanza non italiana per livello scolastico (valori percentuali sul totale alunni). Scuola PARITARIA Emilia-Romagna. Aa.ss. 2018/2019-2019/2020-2020/2021-2021/2022



Fonte Dati: Anagrafe Nazionale Alunni, maggio 2022.

Per ulteriori approfondimenti è possibile consultare la sezione del sito istituzionale di questo Ufficio Scolastico Regionale [Dati](#), aggiornata sia all'inizio di ogni anno scolastico con i primi dati (si veda la sezione [Fact Sheet](#)), sia durante l'anno e consultando l'ulteriore area contenente informazioni aggiuntive (si veda la sezione [Altri numeri](#), dove è pubblicato un file contenente ulteriori approfondimenti sugli alunni frequentanti).



Ministero dell'Istruzione
Ufficio Scolastico Regionale per l'Emilia-Romagna

Per approfondimenti si rimanda altresì alla sezione:

Pubblicazioni <https://www.istruzioneer.gov.it/media/pubblicazioni/>

Rivista *on line* “Studi e documenti” <https://www.istruzioneer.gov.it/media/studi-e-documenti/>.

1|9

Credits

Ufficio III

Dirigente Chiara Brescianini

Prof.ssa Giuliana Zanmarini