



Ministero dell'Istruzione
Ufficio Scolastico Regionale per l'Emilia-Romagna
Ufficio III - Diritto allo studio. Europa e scuola.
Tecnologie per la didattica. Istruzione non statale

FACT SHEET A.S. 2020/2021

17) SEZIONI PRIMAVERA SPERIMENTALI IN EMILIA-ROMAGNA

Le Sezioni Primavera Sperimentali (SPS) costituiscono un servizio educativo per bambini di età compresa tra i 24 e i 36 mesi istituito nell'anno scolastico 2006/2007 dall'[articolo 1 comma 630](#) della [legge 27 dicembre 2006, n. 296 \(Legge finanziaria 2007\)](#). Le SPS introducono alla scuola dell'infanzia, in ottica di continuità educativa.

La legge citata istituiva, in via sperimentale, sezioni "primavera" aggregate alla scuola dell'infanzia e dedicate ai bambini di età compresa fra i 24 e i 36 mesi, organizzati in via prioritaria in gruppi "omogenei", con spazi adeguati, gruppi ridotti ed un rafforzamento della presenza degli educatori, con un progetto pedagogico strutturato.

Le SPS sono entrate nell'assetto ordinamentale scolastico con successivo [Decreto del Presidente della Repubblica n. 89 del 20 marzo 2009](#) (art.2 "Scuola dell'infanzia" comma 3) che ne prevede l'attivazione a seguito di Intesa in Conferenza Unificata (C.U.)

In C.U. sono stati siglati tre Accordi: [2007](#), [2010](#) e l'ultimo [Accordo Quadro sottoscritto in data 1° agosto 2013](#), prorogato [dall'Accordo del 18 ottobre, Rep. atti 101/CU](#) per l'a.s. 2018/2019, [dall'Accordo dell'1 agosto 2019, Rep. atti 83/CU](#) per l'a.s. 2019/2020 e dall'[Accordo del 6 agosto 2020, Rep. atti 106/CU](#), con il quale sono state definite le modalità di programmazione e gestione delle sezioni primavera nell'a.s. 2020/2021. Gli Accordi citati prevedono la stipula di apposite intese fra Ufficio Scolastico Regionale e Regione, sentite le ANCI regionali.

In Emilia-Romagna, la più recente [intesa siglata è relativa all'a.s. 2020/2021](#). A seguito della predetta intesa l'Ufficio Scolastico Regionale per l'Emilia-Romagna ha proceduto con l'emanazione di apposito [bandito di candidatura](#) (2020/2021) che indica modalità, modulistica e tempistica per la presentazione delle istanze di finanziamento da parte degli enti gestori di Sezioni Primavera Sperimentali.

Il 16 maggio 2017 è stato pubblicato in Gazzetta Ufficiale il [Decreto Legislativo 13 aprile 2017, n.65](#) "Istituzione del sistema integrato di educazione e di istruzione dalla nascita sino a sei anni, a norma dell'articolo 1, commi 180 e 181, lettera e) della legge 13 luglio 2015, n.107". Il Sistema integrato di educazione e di istruzione, istituito dal decreto citato, è costituito dai servizi educativi per l'infanzia e dalle scuole dell'infanzia statali e paritarie. Le Sezioni Primavera rientrano tra i servizi educativi per l'infanzia, insieme ai nidi e micronidi e ai servizi integrativi per l'infanzia. Accolgono i bambini tra ventiquattro e trentasei mesi di età e "rispondono a specifiche funzioni di cura, educazione e istruzione con modalità adeguate ai tempi e agli stili di sviluppo e di apprendimento delle bambine e dei bambini nella fascia di età considerata." (DLgs. 65/2017 art.2 co.3 l.b). Le Sezioni Primavera sono aggregate alle scuole per l'infanzia statali o paritarie oppure inserite nei Poli per l'infanzia di prossima costituzione. Il Sistema integrato di educazione e di istruzione, estendendosi progressivamente su tutto il territorio nazionale, determinerà, nell'intenzione del legislatore, il superamento della fase sperimentale delle Sezioni Primavera mediante la loro graduale stabilizzazione e il loro progressivo potenziamento.

Numeri ed informazioni sulle Sezioni Primavera Sperimentali finanziate per l'a.s. 2020/2021:



Ministero dell'Istruzione
Ufficio Scolastico Regionale per l'Emilia-Romagna
Ufficio III - Diritto allo studio. Europa e scuola.
Tecnologie per la didattica. Istruzione non statale

In Emilia-Romagna le risorse sono attribuite secondo le seguenti fasce su parametri quantitativi (numero dei bambini e orario di funzionamento):

<i>N.fasce</i>	<i>NUMERO DEI BAMBINI</i>	<i>ORARIO DI FUNZIONAMENTO</i>
1	1 sezione da 15 a 20 bambini	da 7 a 9 ore di funzionamento
2	1 sezione da 15 a 20 bambini	fino a 6 ore di funzionamento
3	1 sezione da 10 a 14 bambini	da 7 a 9 ore di funzionamento
4	1 sezione da 10 a 14 bambini	fino a 6 ore di funzionamento
5	1 sezione da 5 a 9 bambini	da 7 a 9 ore di funzionamento
6	1 sezione da 5 a 9 bambini	fino a 6 ore di funzionamento

Fonte Dati: Ufficio Scolastico Regionale per l'Emilia-Romagna.

Anche nell'a.s. 2020/2021, si conferma la distribuzione delle sezioni e delle relative risorse in modo prioritario sulla 1^a fascia (n. 29 sezioni), segue la 3^a fascia con n.26 sezioni e la 5^a fascia con n.11 sezioni. Come nello scorso a.s. 2019/2020, risultano residuali la 2^a fascia (n.1 sezione), la 4^a (n. 3 sezioni) e la 6^a (n.2 sezioni). Di seguito dettaglio:

<i>Provincia</i>	<i>N.tot. sezioni</i>	<i>1a fascia</i>	<i>2a fascia</i>	<i>3a fascia</i>	<i>4a fascia</i>	<i>5a fascia</i>	<i>6a fascia</i>
<i>Bologna</i>	8	6	0	2	0	0	0
<i>Ferrara</i>	9	1	0	3	1	4	0
<i>Forlì Cesena</i>	6	1	0	2	0	3	0
<i>Modena</i>	8	3	1	1	2	0	1
<i>Parma</i>	2	2	0	0	0	0	0
<i>Piacenza</i>	3	1	0	2	0	0	0
<i>Ravenna</i>	10	5	0	5	0	0	0
<i>Reggio Emilia</i>	22	9	0	9	0	3	1
<i>Rimini</i>	4	1	0	2	0	1	0
Totale	72	29	1	26	3	11	2
€/fascia	€ 571.821,23	€ 312.910,00	€ 8.971,23	€ 196.300,00	€ 15.690,00	€ 34.210,00	€ 3.740,00

Fonte Dati: Ufficio Scolastico Regionale per l'Emilia-Romagna.

Grafico 1 - N. Sezioni Primavera Sperimentali finanziate nell'a.s. 2020/2021

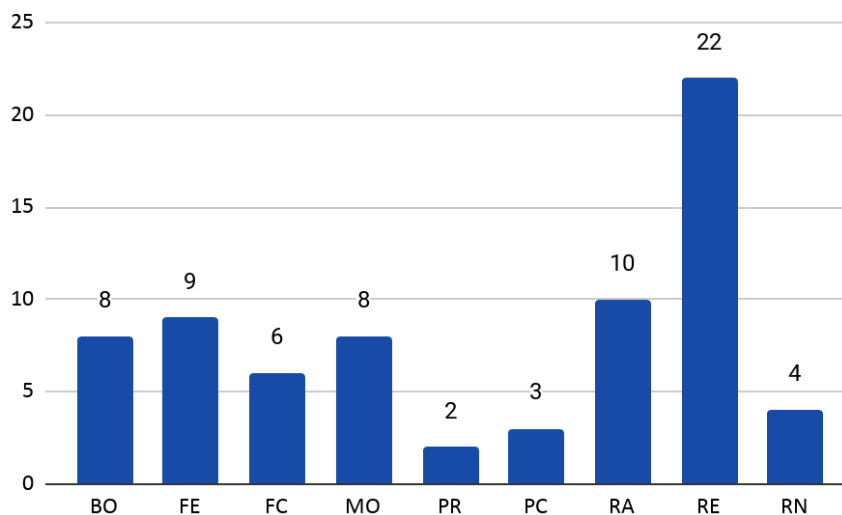
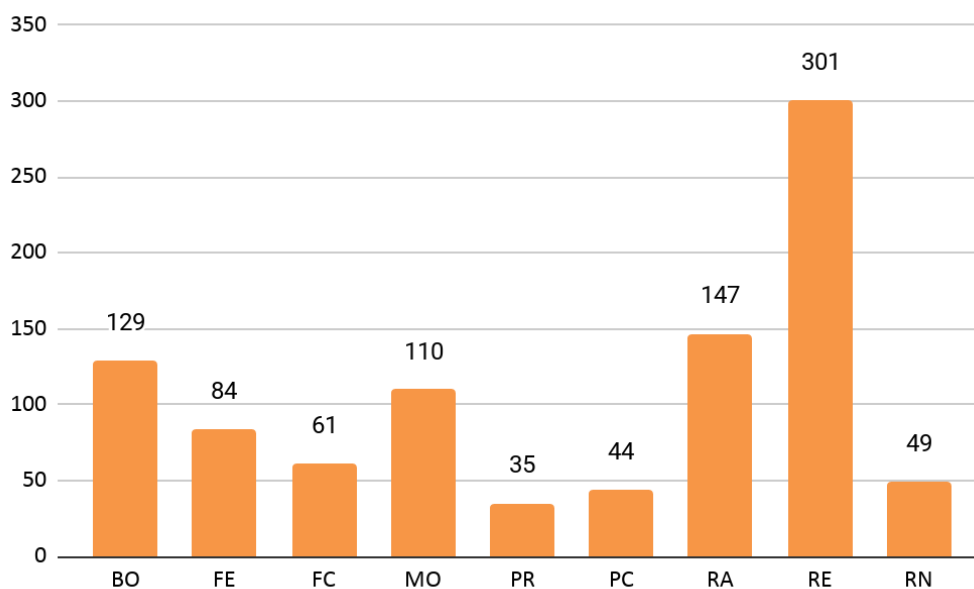


Grafico 2 - N. alunni iscritti alle Sezioni Primavera Sperimentali finanziate a.s. 2020/2021



Rispetto al precedente anno scolastico 2019/2021 il numero delle Sezioni ammesse al finanziamento ministeriale registra una lieve flessione (da n.76 sezioni a n.72 sezioni), così come il numero dei bambini iscritti, che è diminuito complessivamente del 6,9% (da n.1.031 a 960 bambini iscritti). A livello provinciale si evidenzia dunque un calo più o meno lieve in quasi tutte le province, escluse la province di Parma e Rimini, nelle quali si registra invece un aumento del numero degli iscritti.



Ministero dell'Istruzione
Ufficio Scolastico Regionale per l'Emilia-Romagna
Ufficio III - Diritto allo studio. Europa e scuola.
Tecnologie per la didattica. Istruzione non statale

Grafico 3 - N. Sezioni Primavera Sperimentali finanziate nell'a.s. 2020/2021 rispetto ad a.s. 2019/2020

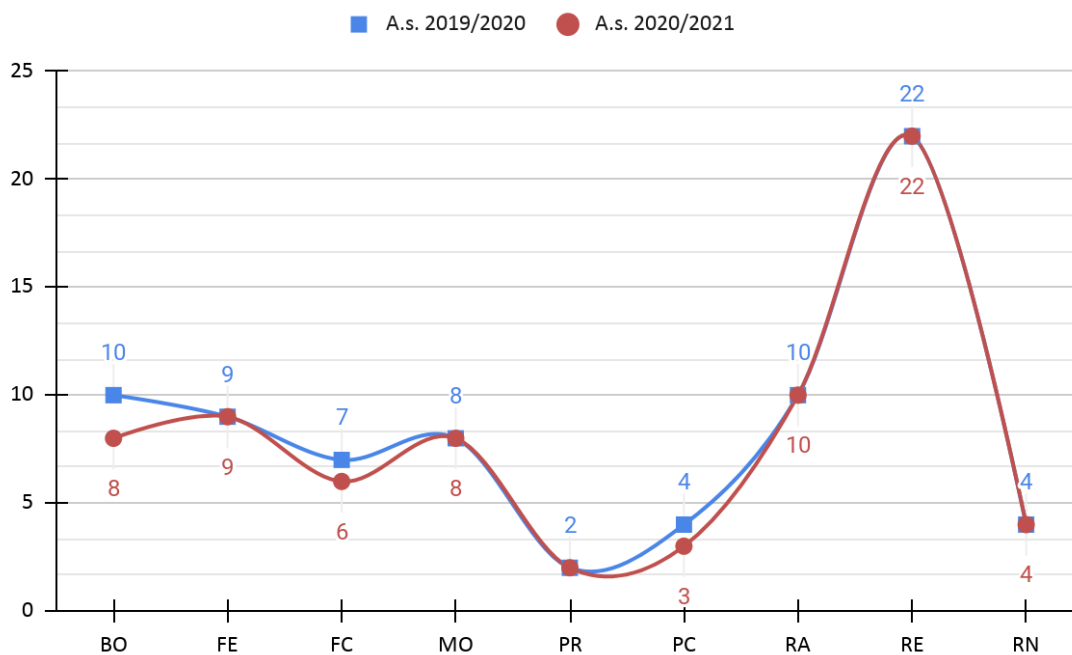
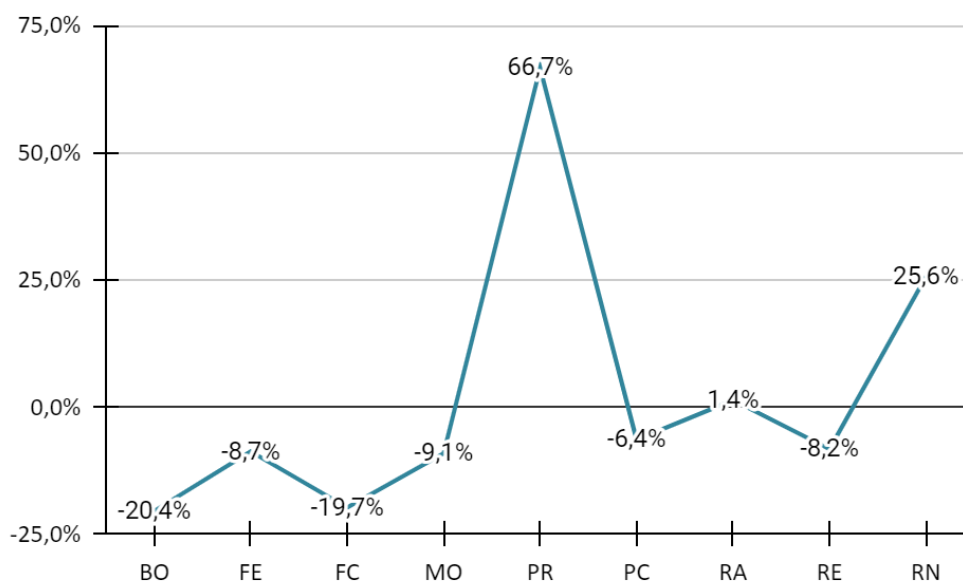


Grafico 4 - Variazione n. alunni iscritti alle Sezioni Primavera Sperimentali finanziate a.s. 2020/2021 rispetto ad a.s. 2019/2020

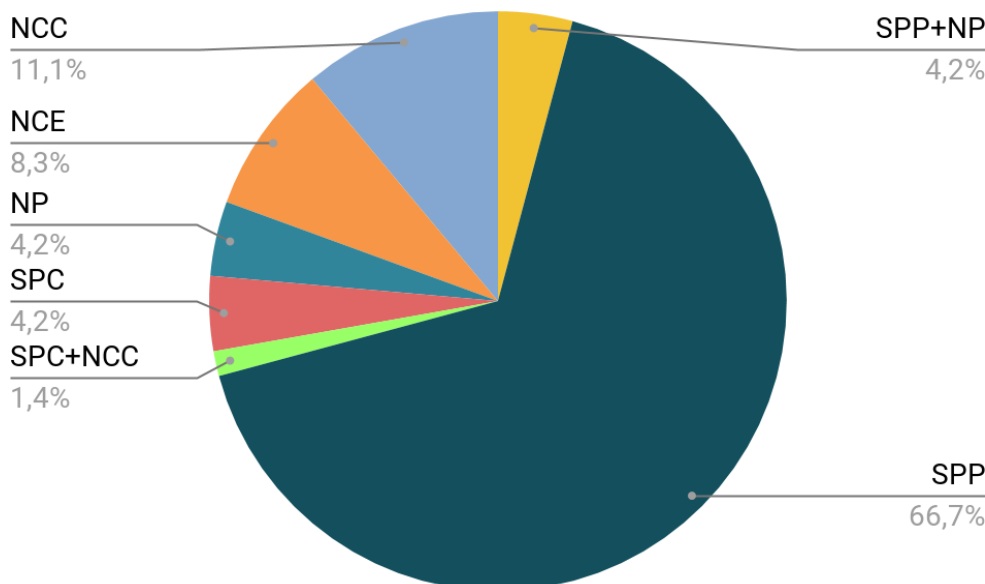




Ministero dell'Istruzione
Ufficio Scolastico Regionale per l'Emilia-Romagna
Ufficio III - Diritto allo studio. Europa e scuola.
Tecnologie per la didattica. Istruzione non statale

Relativamente al tipo di aggregazione, la maggior parte delle Sezioni Primavera finanziate con contributi ministeriali è aggregata ad una scuola dell'Infanzia non statale (76,4%), nella maggioranza dei casi (70,8%) si tratta di scuole dell'Infanzia paritarie (SPP), e solo in pochi casi (5,6%) di scuole dell'Infanzia comunali (SPC). In n.3 di questi casi le sezioni sono aggregate, oltre che ad una scuola dell'Infanzia paritaria, anche ad un nido privato convenzionato (NP), mentre per quanto riguarda le sezioni aggregate alle scuola dell'Infanzia paritarie comunali (SPC), si rileva che una sezione è aggregata anche ad un nido comunale (NCC). Il 23,6% delle sezioni è aggregata unicamente ad un nido: nel 19,4% dei casi si tratta di nidi comunali (nell'11,1% dei casi nidi a gestione comunale diretta (NCC) e in un altro 8,3% dei casi nidi gestiti da soggetti diversi dal Comune (in convenzione) (NCE)), mentre nel 4,2% dei casi si tratta di privati convenzionati (NP). Considerando anche le aggregazioni delle sezioni sia a scuola dell'infanzia che a nido, le sezioni aggregate ad un nido sono il 29,2%.

Grafico 5 - Tipo di aggregazione del servizio SPS¹



Le sezioni primavera sperimentali sono distribuite per ambiti territoriali provinciali. Considerando la distribuzione nell'arco di tempo di otto anni, dall'a.s. 2013/2014 all'a.s. 2020/2021, si conferma costante una maggiore diffusione del servizio nel territorio reggiano cui corrisponde il numero di bambini più elevato e, in proporzione all'estensione del territorio, in quello ravennate e modenese, come si evince dalle tabelle che seguono:

Provincia	N. bambini Sezioni Primavera Sperimentali a.s.2020/2021	N. Sezioni Primavera Sperimentali a.s.2020/2021
-----------	---	---

¹ **NCC:** la sezione primavera è aggregata a un nido comunale gestito direttamente dal Comune

NCE: la sezione primavera è aggregata a un nido comunale gestito da soggetti diversi dal Comune (in convenzione)

NP: la sezione primavera è aggregata a un nido privato

SS: la sezione primavera è aggregata a una scuola dell'infanzia statale

SPP: la sezione primavera è aggregata a una scuola dell'infanzia paritaria privata

SPC: la sezione primavera è aggregata a una scuola dell'infanzia paritaria comunale



Ministero dell'Istruzione
Ufficio Scolastico Regionale per l'Emilia-Romagna

Ufficio III - Diritto allo studio. Europa e scuola.
Tecnologie per la didattica. Istruzione non statale

<i>Bologna</i>	129	8
<i>Ferrara</i>	84	9
<i>Forlì Cesena</i>	61	6
<i>Modena</i>	110	8
<i>Parma</i>	35	2
<i>Piacenza</i>	44	3
<i>Ravenna</i>	147	10
<i>Reggio Emilia</i>	301	22
<i>Rimini</i>	49	4
<i>Totale</i>	960	72

Fonte Dati: Ufficio Scolastico Regionale per l'Emilia-Romagna.

<i>Provincia</i>	<i>N. bambini Sezioni Primavera Sperimentali a.s.2019/2020</i>	<i>N. Sezioni Primavera Sperimentali a.s.2019/2020</i>
Bologna	162	10
Ferrara	92	9
Forlì Cesena	76	7
Modena	121	8
Parma	21	2
Piacenza	47	4
Ravenna	145	10
Reggio Emilia	328	22
Rimini	39	4
<i>Totale</i>	<i>1.031</i>	<i>76</i>

Fonte Dati: Ufficio Scolastico Regionale per l'Emilia-Romagna.

<i>Provincia</i>	<i>N. bambini Sezioni Primavera Sperimentali a.s.2018/2019</i>	<i>N. Sezioni Primavera Sperimentali a.s. 2018/2019</i>
Bologna	164	10
Ferrara	98	10
Forlì Cesena	65	5
Modena	147	10
Parma	33	2
Piacenza	49	4
Ravenna	157	11
Reggio Emilia	350	23
Rimini	44	4
<i>Totale</i>	<i>1.107</i>	<i>79</i>

Fonte Dati: Ufficio Scolastico Regionale per l'Emilia-Romagna.

<i>Provincia</i>	<i>N. bambini Sezioni Primavera Sperimentali a.s.2017/2018</i>	<i>N. Sezioni Primavera Sperimentali a.s. 2017/2018</i>
Bologna	147	10
Ferrara	105	10



Ministero dell'Istruzione
Ufficio Scolastico Regionale per l'Emilia-Romagna

Ufficio III - Diritto allo studio. Europa e scuola.
Tecnologie per la didattica. Istruzione non statale

Forlì Cesena	79	7
Modena	131	9
Parma	33	2
Piacenza	54	4
Ravenna	165	12
Reggio Emilia	348	23
Rimini	50	4
<i>Totale</i>	<i>1.112</i>	<i>81</i>

<i>Provincia</i>	<i>N. bambini Sezioni Primavera Sperimentali a.s. 2016/2017</i>	<i>N. Sezioni Primavera Sperimentali a.s. 2016/2017</i>
Bologna	179	11
Ferrara	112	10
Forlì Cesena	99	7
Modena	132	9
Parma	33	2
Piacenza	48	4
Ravenna	170	12
Reggio Emilia	347	21
Rimini	55	4
<i>Totale</i>	<i>1175</i>	<i>80</i>

	<i>N. bambini Sezioni Primavera Sperimentali a.s. 2015/2016</i>	<i>N. Sezioni Primavera Sperimentali a.s. 2015/2016</i>
Bologna	171	11
Ferrara	60	6
Forlì Cesena	92	7
Modena	104	7
Parma	33	2
Piacenza	53	4
Ravenna	133	10
Reggio Emilia	341	23
Rimini	21	1
<i>Totale</i>	<i>1008</i>	<i>71</i>

Fonte Dati: Ufficio Scolastico Regionale per l'Emilia-Romagna.

<i>Provincia</i>	<i>N. bambini Sezioni Primavera Sperimentali a.s. 2014/2015</i>	<i>N. Sezioni Primavera Sperimentali a.s. 2014/2015</i>
Bologna	178	11



Ministero dell'Istruzione
Ufficio Scolastico Regionale per l'Emilia-Romagna

Ufficio III - Diritto allo studio. Europa e scuola.
Tecnologie per la didattica. Istruzione non statale

Ferrara	99	8
Forlì Cesena	110	8
Modena	110	7
Parma	43	4
Piacenza	33	2
Ravenna	163	12
Reggio Emilia	341	25
Rimini	58	4
<i>Totale</i>	<i>1135</i>	<i>81</i>

<i>Provincia</i>	<i>N. bambini Sezioni Primavera Sperimentali a.s.2013/2014</i>	<i>N. Sezioni Primavera Sperimentali a.s. 2013/2014</i>
Bologna	171	11
Ferrara	134	11
Forlì Cesena	124	8
Modena	109	7
Parma	46	4
Piacenza	42	3
Ravenna	199	12
Reggio Emilia	391	25
Rimini	65	4
<i>Totale</i>	<i>1.281</i>	<i>85</i>

Fonte Dati: Ufficio Scolastico Regionale per l'Emilia-Romagna.

Nel corso degli otto anni si rileva una costante flessione nel numero delle Sezioni Primavera finanziate distribuite nelle province e nel numero di bambini iscritti. In alcune province si rileva inoltre un calo negli anni immediatamente successivi al sisma che ha colpito l'Emilia nel 2012. La decisione, assunta dal Tavolo Interistituzionale a partire dall'a.s. 2016/2017, di ammettere al finanziamento ministeriale tutte le sezioni finanziate in almeno un anno scolastico a partire dall'a.s. 2011/2012 (anziché solo le sezioni finanziate nell'a.s. precedente) ha consentito ad alcune sezioni di essere riammesse al finanziamento.

N. Sezioni Primavera Sperimentali



Ministero dell'Istruzione
Ufficio Scolastico Regionale per l'Emilia-Romagna
Ufficio III - Diritto allo studio. Europa e scuola.
Tecnologie per la didattica. Istruzione non statale

Provincia	A.s. 2013/14	A.s. 2014/15	A.s. 2015/16	A.s. 2016/17	A.s. 2017/18	A.s. 2018/19	A.s. 2019/20	A.s. 2020/21
Bologna	11	11	11	11	10	10	10	8
Ferrara	11	8	6	10	10	10	9	9
Forlì Cesena	8	8	7	7	7	5	7	6
Modena	7	7	7	9	9	10	8	8
Parma	3	2	2	2	2	2	2	2
Piacenza	4	4	4	4	4	4	4	3
Ravenna	12	12	10	12	12	11	10	10
Reggio Emilia	25	25	23	21	23	23	22	22
Rimini	4	4	1	4	4	4	4	4
Totale	85	81	71	80	81	79	76	72

Grafico 6 - Andamento del servizio in otto anni

2013/2014 - 2014/2015 - 2015/2016 - 2016/2017 - 2017/2018 - 2018/2019 - 2019/2020 - 2020/2021

Numero totale SPS

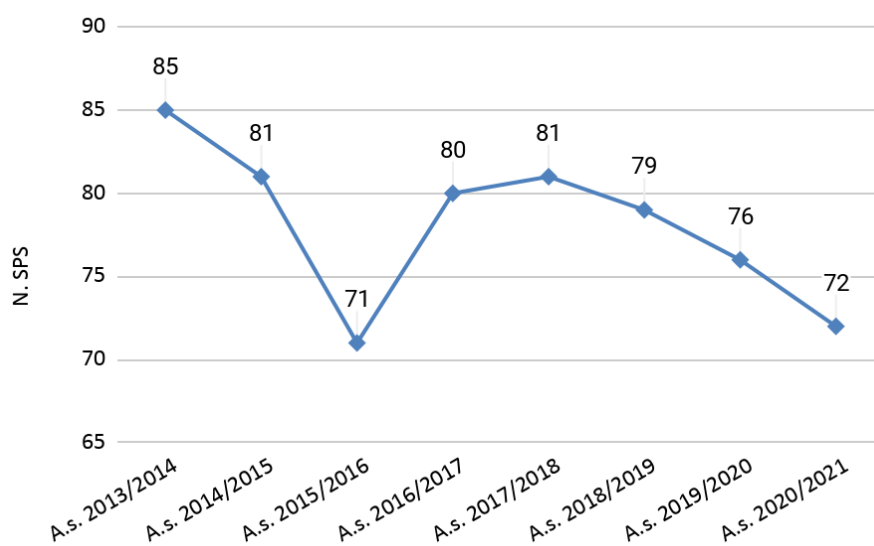
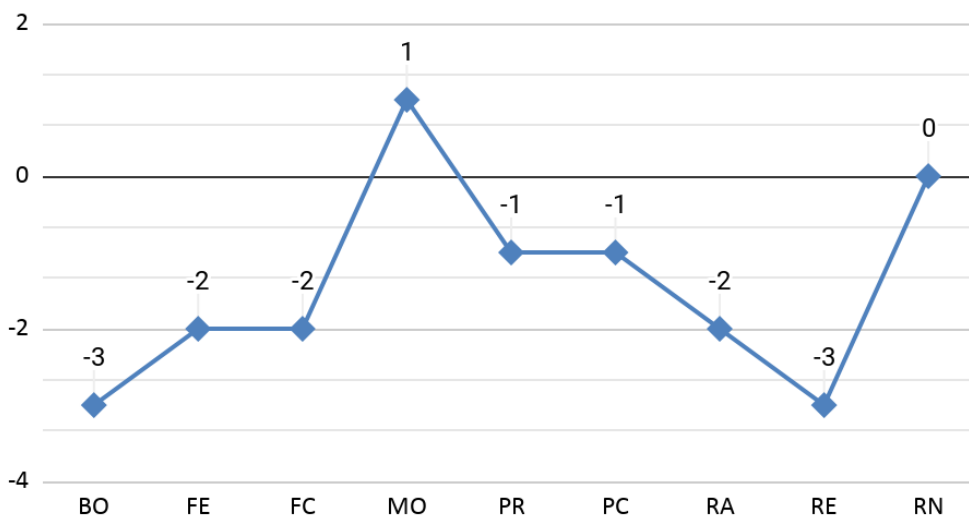


Grafico 7 - Andamento del servizio in otto anni

2013/2014 - 2014/2015 - 2015/2016 - 2016/2017 - 2017/2018 – 2018/2019 – 2019/2020 - 2020/2021

Variatione del numero di SPS nell'a.s. 2020/2021 rispetto all'a.s. 2013/2014

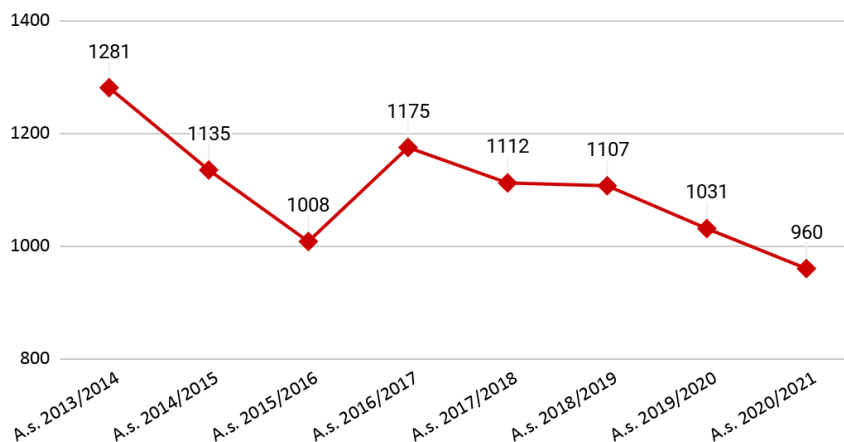


Nel corso dell'anno scolastico 2016/2017 si è rilevato un leggero aumento di bambini accolti nei servizi (in calo nel triennio precedente 2013/2014 – 2014/2015 – 2015/2016), probabilmente dovuto alla riammissione di alcune sezioni al finanziamento in seguito alla decisione del Tavolo Interistituzionale di ammettere al finanziamento ministeriale tutte le sezioni finanziate in almeno un anno scolastico a partire dall'a.s.2011/2012.

Grafico 8 - Andamento del servizio in otto anni

2013/2014 - 2014/2015 - 2015/2016 - 2016/2017 - 2017/2018 – 2018/2019 – 2019/2020 - 2020/2021

N. totale bambini iscritti



Nel periodo di otto anni che va dall'anno scolastico 2013/2014 all'anno scolastico 2020/2021 si registra un discreto calo del numero degli alunni iscritti alle Sezioni Primavera nella maggior parte delle province, nel



Ministero dell'Istruzione
Ufficio Scolastico Regionale per l'Emilia-Romagna
Ufficio III - Diritto allo studio. Europa e scuola.
Tecnologie per la didattica. Istruzione non statale

caso della provincia di Forlì Cesena il numero degli iscritti nel periodo preso in esame è addirittura dimezzato; il numero degli iscritti si mantiene abbastanza stabile solo nella provincia di Modena e in quelle di Piacenza e di Parma. Considerando la somma di tutte le province si registra un calo degli iscritti pari al 23% circa.

Grafici 9 e 10 - Andamento del servizio in otto anni

Variatione del numero di alunni iscritti alle SPS nell'a.s. 2020/2021 rispetto all'a.s. 2013/2014

Grafico 9

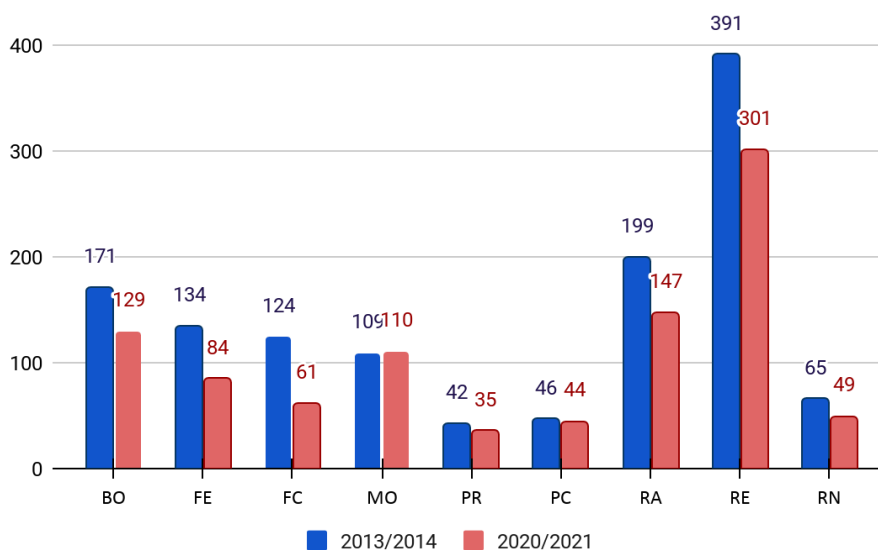


Grafico 10

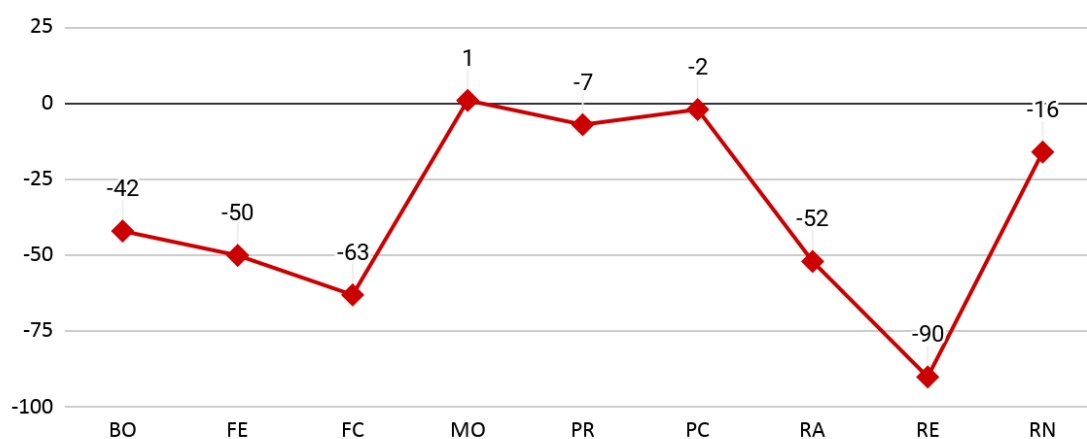
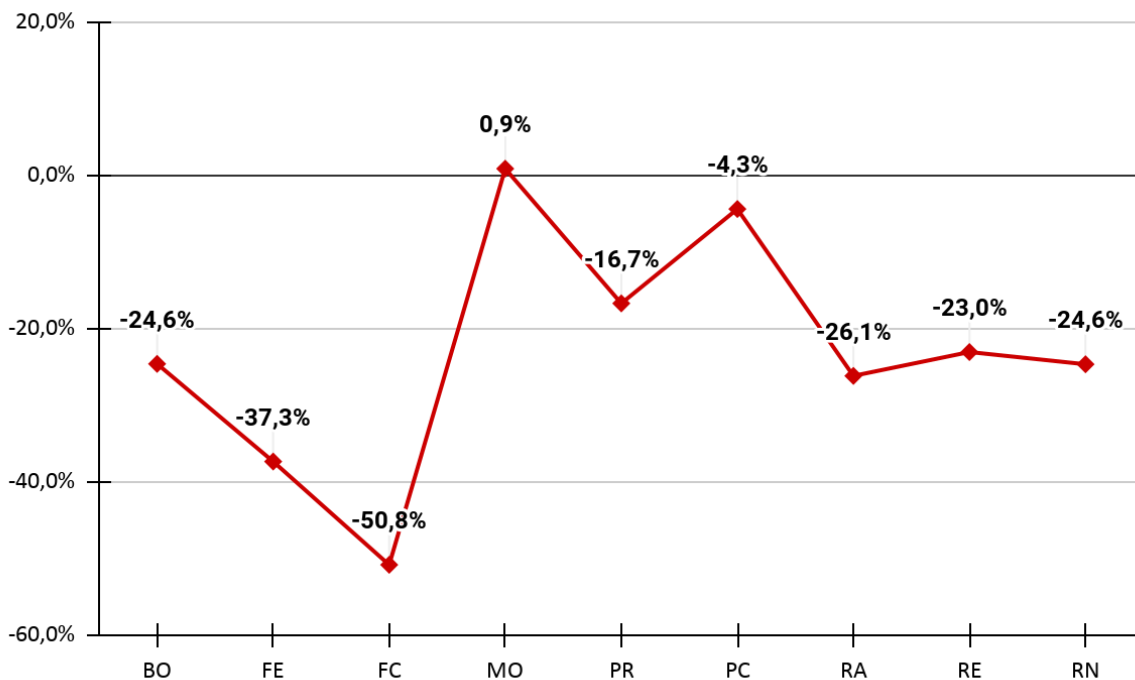


Grafico 11 - Percentuale variazione numero di alunni iscritti alle SPS nell'a.s. 2020/2021 rispetto all'a.s. 2013/2014



Ministero dell'Istruzione
Ufficio Scolastico Regionale per l'Emilia-Romagna
Ufficio III - Diritto allo studio. Europa e scuola.
Tecnologie per la didattica. Istruzione non statale



Segue dettaglio delle province.



Ministero dell'Istruzione
Ufficio Scolastico Regionale per l'Emilia-Romagna
Ufficio III - Diritto allo studio. Europa e scuola.
Tecnologie per la didattica. Istruzione non statale

BOLOGNA

Grafico 12 - Numero SPS negli otto anni

2013/2014 - 2014/2015 - 2015/2016 - 2016/2017 - 2017/2018 - 2018/2019 - 2019/2020 - 2020/2021

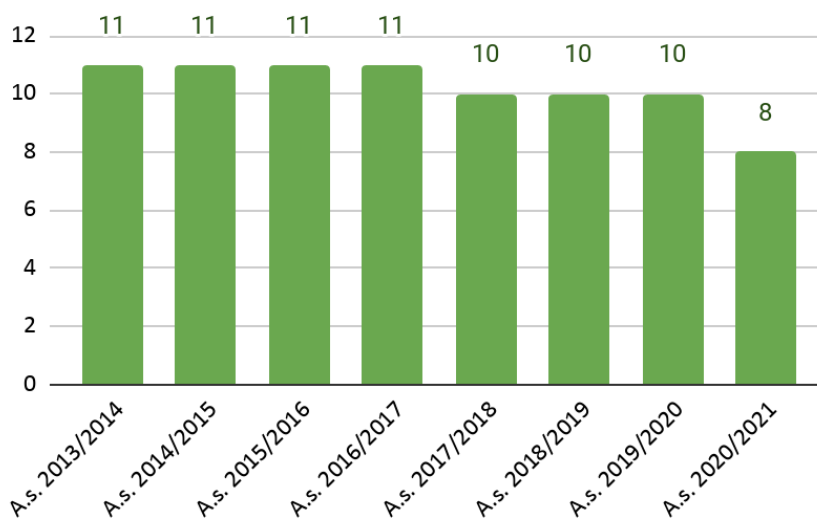
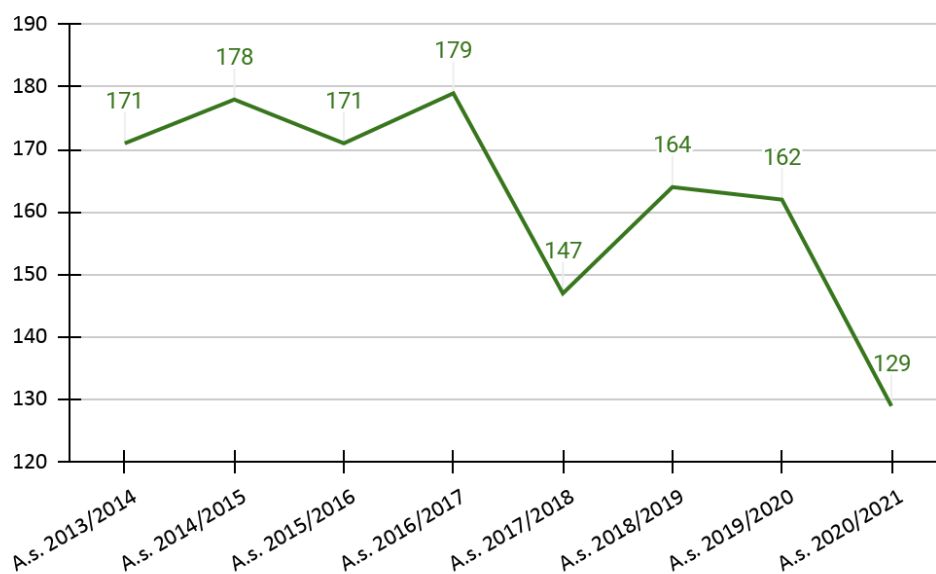


Grafico 13 - Numero alunni SPS negli otto anni

2013/2014 - 2014/2015 - 2015/2016 - 2016/2017 - 2017/2018 - 2018/2019 - 2019/2020 - 2020/2021



FERRARA



Ministero dell'Istruzione
Ufficio Scolastico Regionale per l'Emilia-Romagna
Ufficio III - Diritto allo studio. Europa e scuola.
Tecnologie per la didattica. Istruzione non statale

Grafico 14 - Numero SPS negli otto anni

2013/2014 - 2014/2015 - 2015/2016 - 2016/2017 - 2017/2018 - 2018/2019 - 2019/2020 - 2020/2021

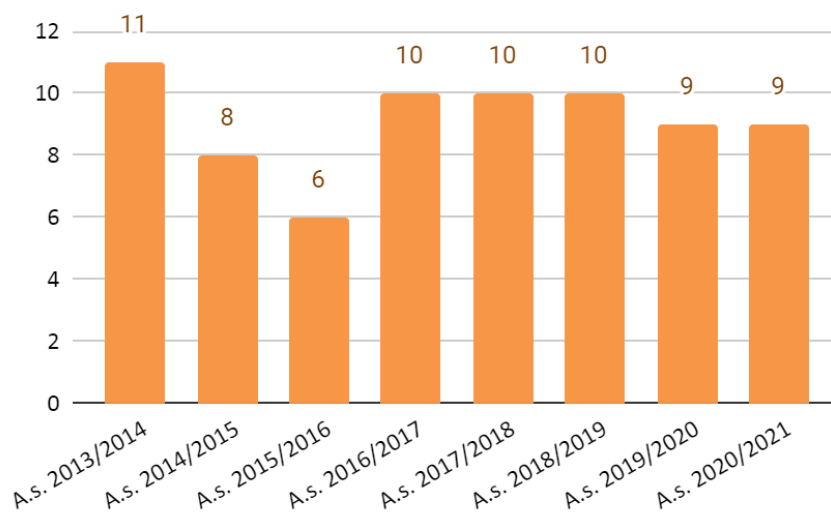
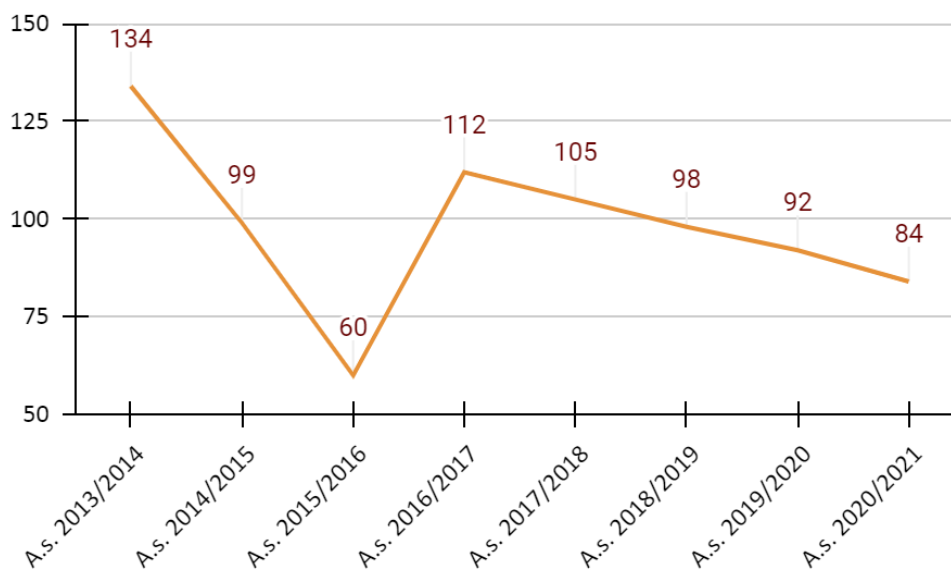


Grafico 15 - Numero alunni SPS negli otto anni

2013/2014 - 2014/2015 - 2015/2016 - 2016/2017 - 2017/2018 - 2018/2019 - 2019/2020 - 2020/2021



FORLI' CESENA



Ministero dell'Istruzione
Ufficio Scolastico Regionale per l'Emilia-Romagna
Ufficio III - Diritto allo studio. Europa e scuola.
Tecnologie per la didattica. Istruzione non statale

Grafico 16 - Numero SPS negli otto anni

2013/2014 - 2014/2015 - 2015/2016 - 2016/2017 - 2017/2018 - 2018/2019 - 2019/2020 - 2020/2021

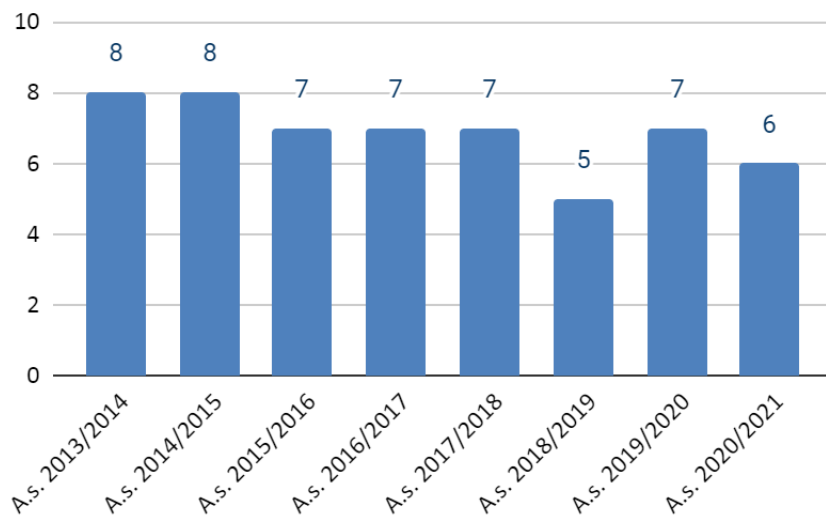
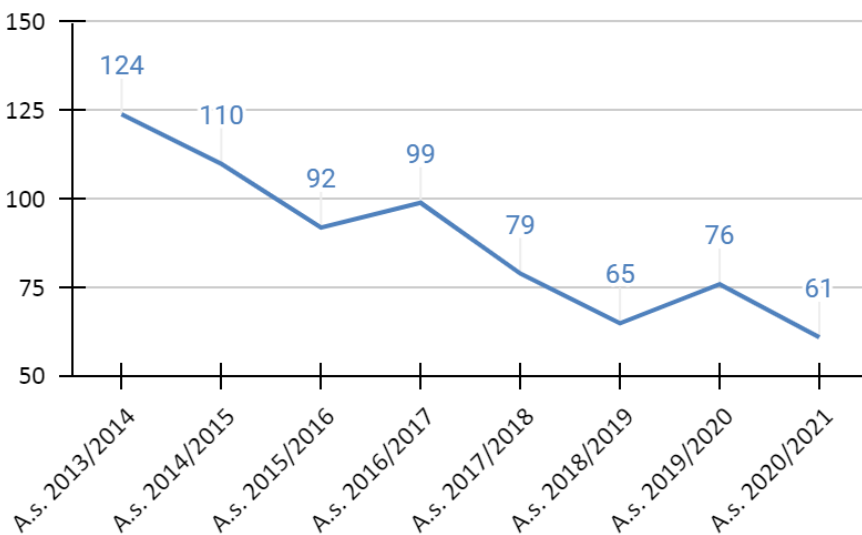


Grafico 17 - Numero alunni SPS negli otto anni

2013/2014 - 2014/2015 - 2015/2016 - 2016/2017 - 2017/2018 - 2018/2019 - 2019/2020 - 2020/2021



MODENA



Ministero dell'Istruzione
Ufficio Scolastico Regionale per l'Emilia-Romagna
Ufficio III - Diritto allo studio. Europa e scuola.
Tecnologie per la didattica. Istruzione non statale

Grafico 18 - Numero SPS negli otto anni

2013/2014 - 2014/2015 - 2015/2016 - 2016/2017 - 2017/2018 - 2018/2019 - 2019/2020 - 2020/2021

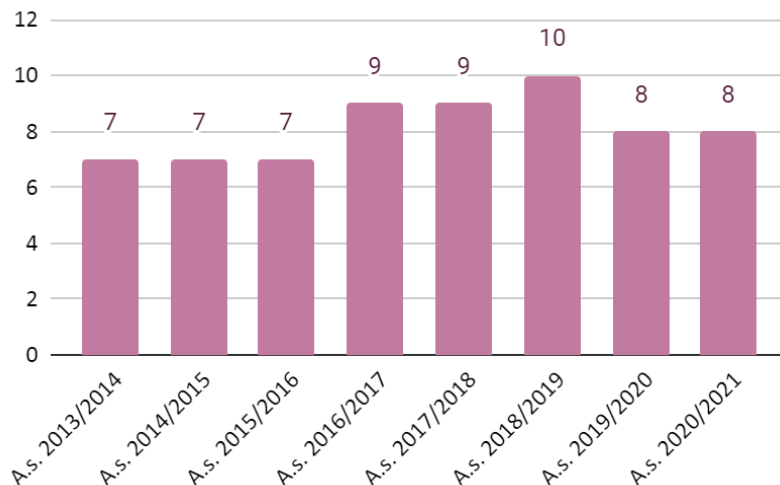
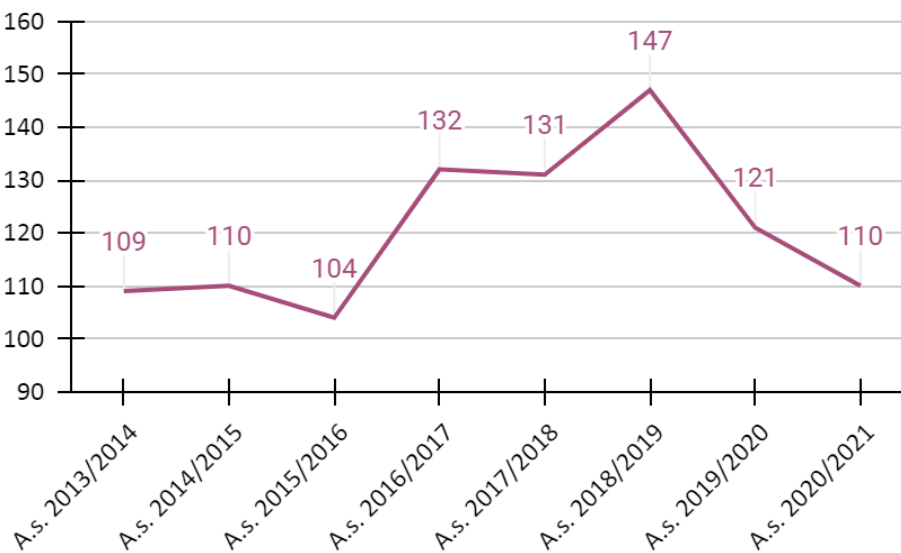


Grafico 19- Numero alunni SPS negli otto anni

2013/2014 - 2014/2015 - 2015/2016 - 2016/2017 - 2017/2018 - 2018/2019 - 2019/2020 - 2020/2021



PARMA



Ministero dell'Istruzione
Ufficio Scolastico Regionale per l'Emilia-Romagna
Ufficio III - Diritto allo studio. Europa e scuola.
Tecnologie per la didattica. Istruzione non statale

Grafico 20 - Numero SPS negli otto anni

2013/2014 - 2014/2015 - 2015/2016 - 2016/2017 - 2017/2018 - 2018/2019 - 2019/2020 - 2020/2021

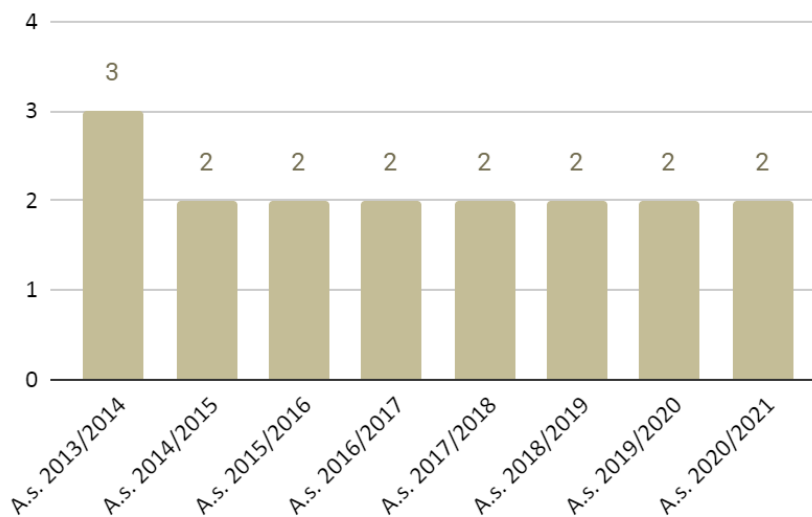
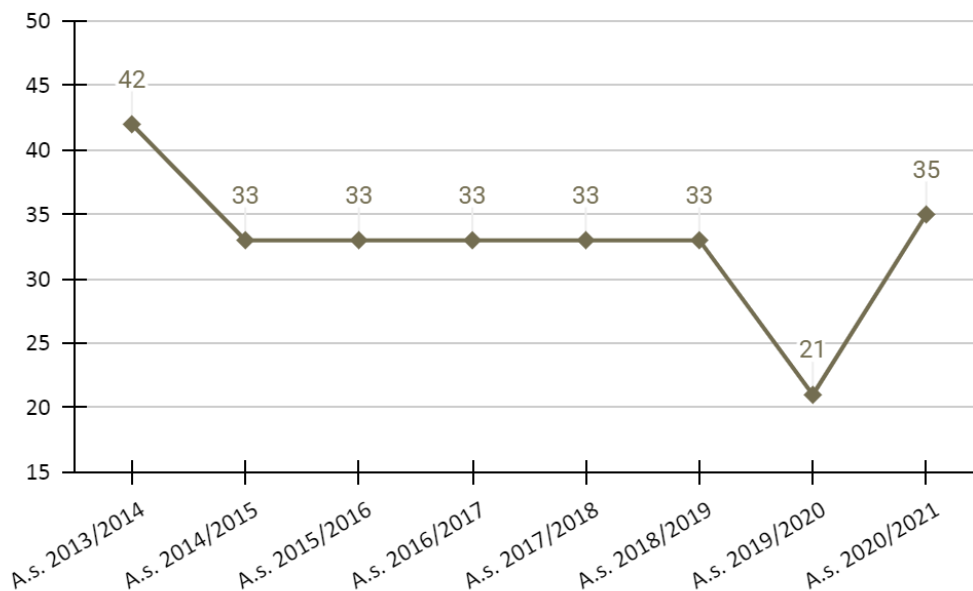


Grafico 21 - Numero alunni SPS negli otto anni

2013/2014 - 2014/2015 - 2015/2016 - 2016/2017 - 2017/2018 - 2018/2019 - 2019/2020 - 2020/2021



PIACENZA



Ministero dell'Istruzione
Ufficio Scolastico Regionale per l'Emilia-Romagna
Ufficio III - Diritto allo studio. Europa e scuola.
Tecnologie per la didattica. Istruzione non statale

Grafico 22 – Numero SPS negli otto anni

2013/2014 - 2014/2015 - 2015/2016 - 2016/2017 - 2017/2018 - 2018/2019 - 2019/2020 - 2020/2021

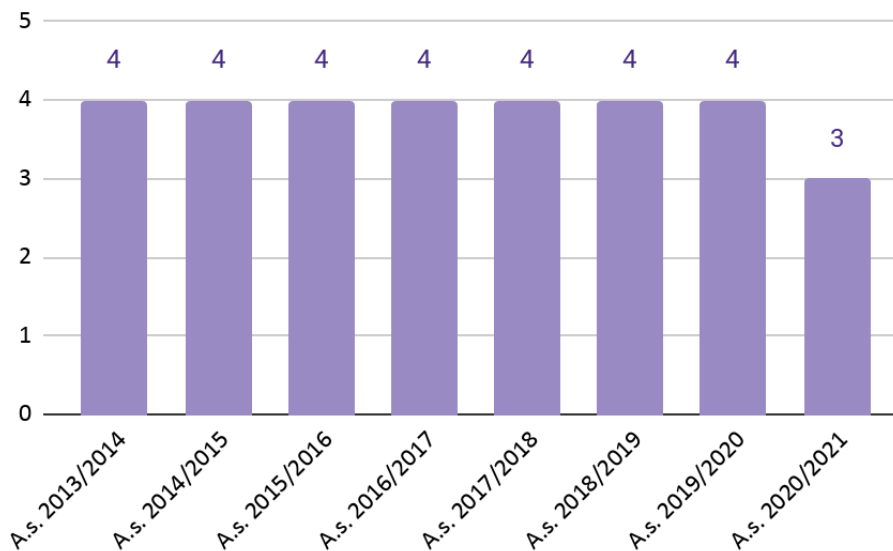
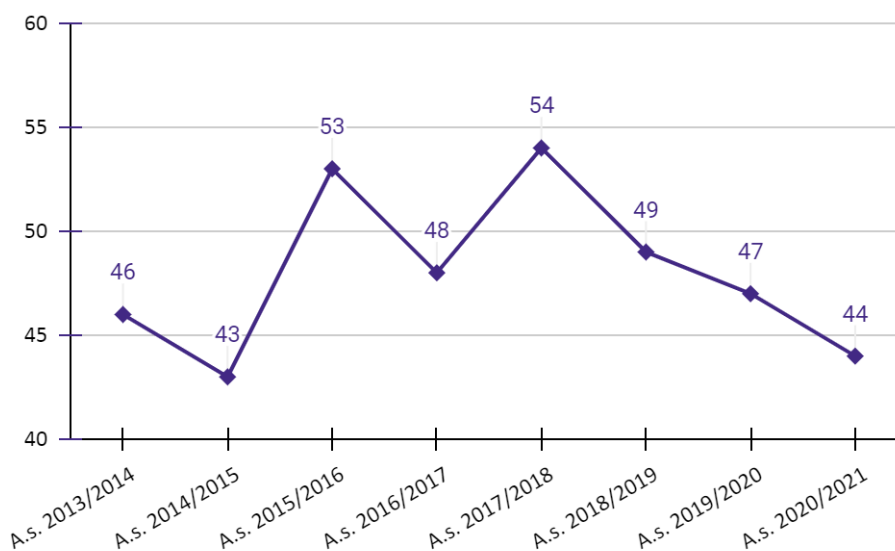


Grafico 23 - Numero alunni SPS negli otto anni

2013/2014 - 2014/2015 - 2015/2016 - 2016/2017 - 2017/2018 - 2018/2019 - 2019/2020 - 2020/2021



RAVENNA

Grafico 24 - Numero SPS negli otto anni

2013/2014 - 2014/2015 - 2015/2016 - 2016/2017 - 2017/2018 - 2018/2019 - 2019/2020 - 2020/2021

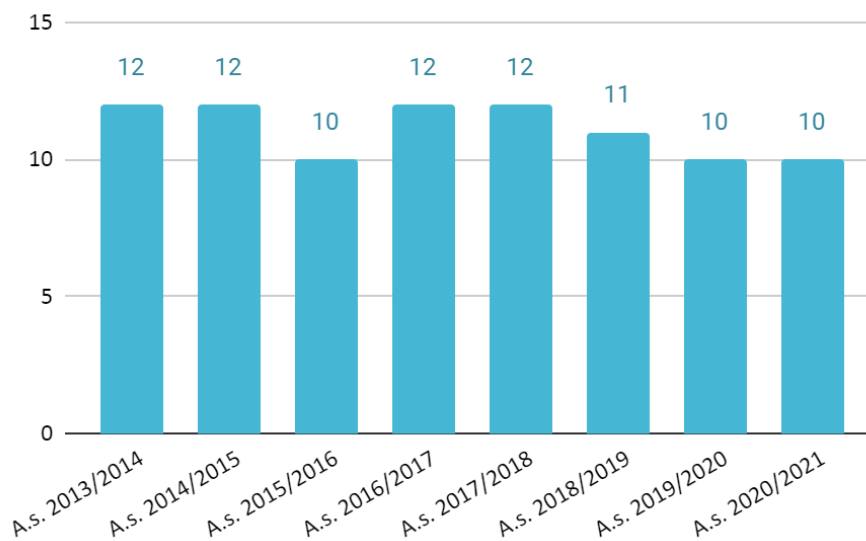
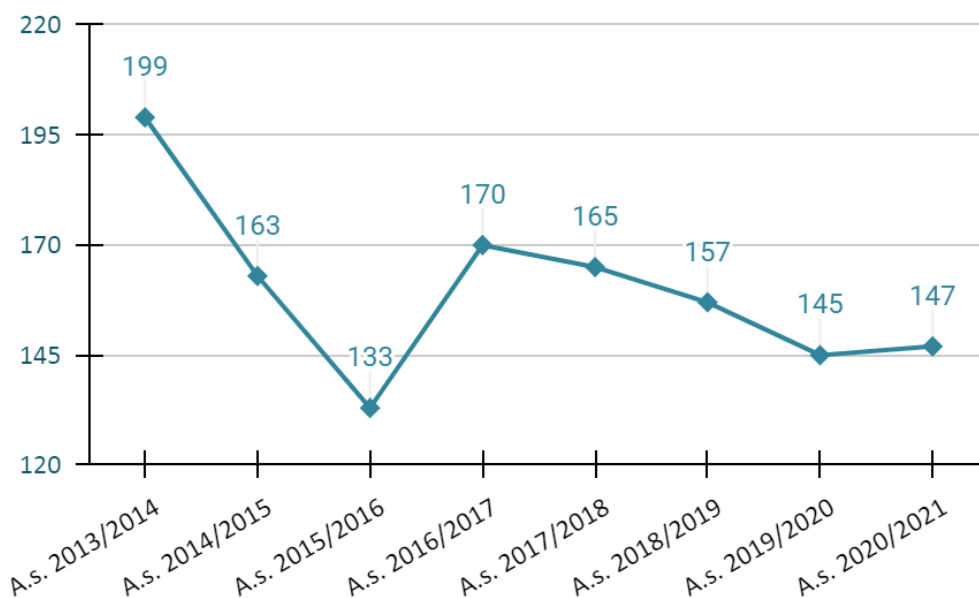


Grafico 25 - Numero alunni SPS negli otto anni

2013/2014 - 2014/2015 - 2015/2016 - 2016/2017 - 2017/2018 - 2018/2019 - 2019/2020 - 2020/2021



REGGIO EMILIA



Ministero dell'Istruzione
Ufficio Scolastico Regionale per l'Emilia-Romagna
Ufficio III - Diritto allo studio. Europa e scuola.
Tecnologie per la didattica. Istruzione non statale

Grafico 26 - Numero SPS negli otto anni

2013/2014 - 2014/2015 - 2015/2016 - 2016/2017 - 2017/2018 - 2018/2019 - 2019/2020 - 2020/2021

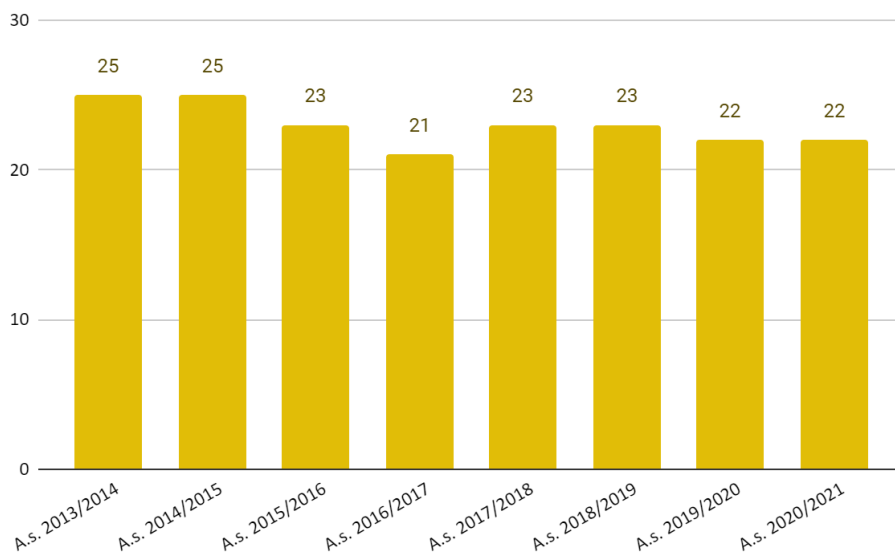
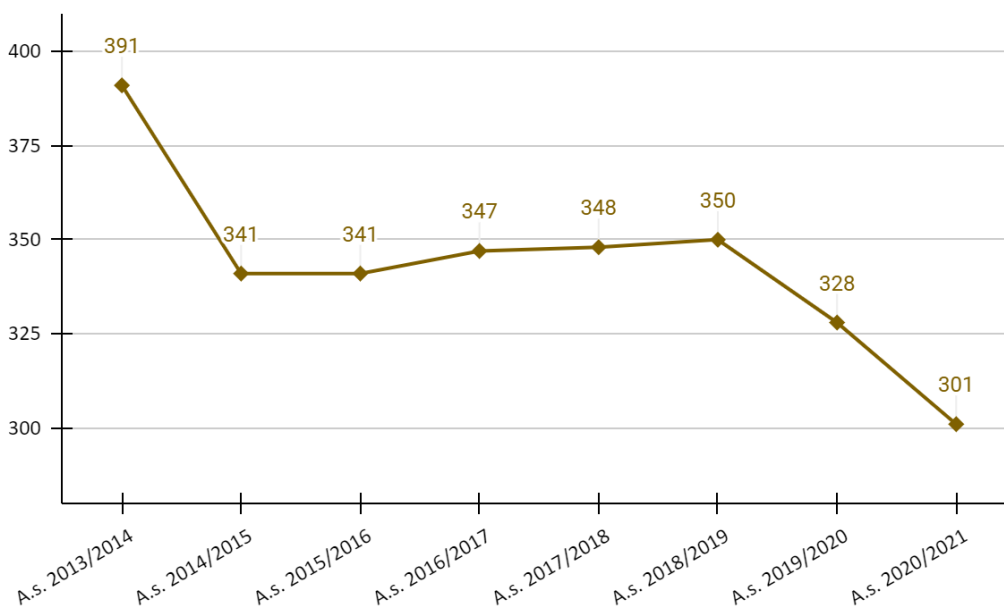


Grafico 27 - Numero alunni SPS negli otto anni

2013/2014 - 2014/2015 - 2015/2016 - 2016/2017 - 2017/2018 - 2018/2019 - 2019/2020



RIMINI



Ministero dell'Istruzione
Ufficio Scolastico Regionale per l'Emilia-Romagna
Ufficio III - Diritto allo studio. Europa e scuola.
Tecnologie per la didattica. Istruzione non statale

Grafico 28 - Numero SPS negli otto anni

2013/2014 - 2014/2015 - 2015/2016 - 2016/2017 - 2017/2018 - 2018/2019 - 2019/2020 - 2020/2021

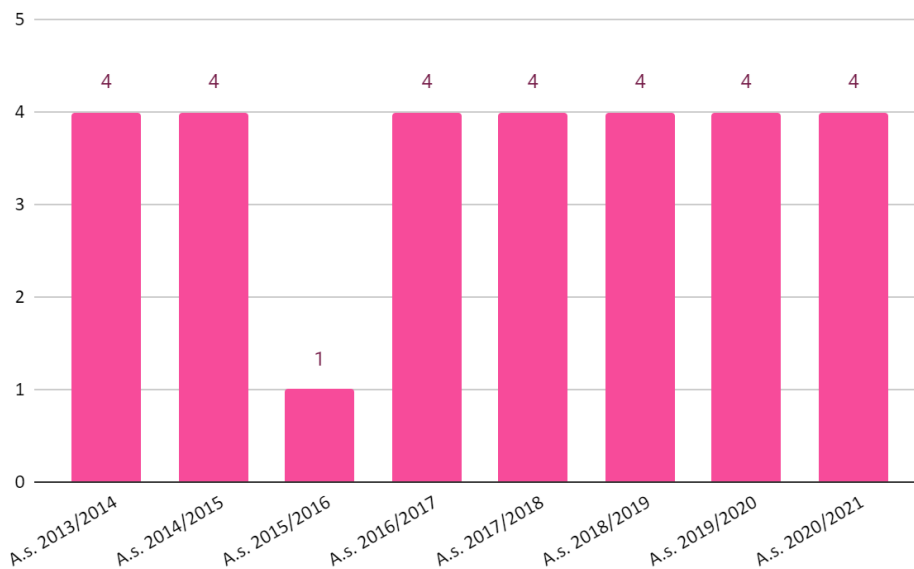


Grafico 29 - Numero alunni SPS negli otto anni

2013/2014 - 2014/2015 - 2015/2016 - 2016/2017 - 2017/2018 - 2018/2019 - 2019/2020 - 2020/2021

